OBSERVATORIO
PSICOLOGÍA SOCIAL APLICADA

CRISIS CORONAVIRUS ESTUDIO Nº 14

A UN AÑO DE LA CRISIS:
BALANCE 2020 E IMPACTO EN LA SALUD MENTAL

.UBApsicología
FACULTAD DE PSICOLOGÍA

Autoridades

Facultad de Psicología – Universidad de Buenos Aires

Decano
Lic. Jorge A. Biglieri

Director del Observatorio de Psicología Social Aplicada (OPSA)
Dr. Gustavo E. González

Coordinador de Gestión Técnica del Observatorio de Psicología Social Aplicada
Dr. Joaquín Ungaretti

Responsable de medios
Pablo Fernández

EJES DE INDAGACIÓN

OBSERVATORIO
PSICOLOGÍA SOCIAL APLICADA

1. <u>MÓDULO SALUD MENTAL</u>

- Balance de lo que dejó el 2020.
- Expectativas para el 2021.
- Sentimientos, emociones y pensamientos. Curva de Salud Mental.
- Efectos de la crisis Covid-19 sobre las relaciones interpersonales.
- Índice «Pesimismo-Optimismo» en relación a la crisis del COVID-19.
- Visión de futuro: Impacto de la crisis en el proyecto de vida personal/familiar.
- Percepción de bienestar general.
- Pensamientos en torno al posible contagio.
- Grado relativo de preocupación entre salud física, salud mental y economía.

2. <u>MÓDULO EDUCACIÓN</u>

- Evaluación de la educación bajo la modalidad remota. Opiniones sobre cómo debe seguir en 2021.

3. <u>MÓDULO GESTIÓN DE GOBIERNO</u>

- Evaluación de la estrategia sanitaria implementada por el Gobierno Nacional.
- Evaluación de la gestión de la crisis de parte de Alberto Fernández, Horacio Rodríguez Larreta y Axel Kicillof.
- Evaluación de la gestión de la crisis sanitaria llevada adelante por los Gobernadores.
- Imagen de Alberto Fernández.

FICHA TÉCNICA

OBSERVATORIO
PSICOLOGÍA SOCIAL APLICADA

- Tipo de investigación: Cuantitativa.
- Modalidad: Encuestas On-Line GEOLOCALIZADAS.
- Contactabilidad: La invitación a completar la encuesta se realiza a través de redes sociales, según parámetros de geolocalización.
- Universo: Población general, mayores de 18 años.
- Tamaño de la muestra: 3.078 casos. Error muestral ± 1,8%; nivel de confianza 95%.
- Cobertura geográfica: Grandes conglomerados del país.
- Diseño muestral: Muestra probabilística al azar simple.
- Fecha de campo: 3-10 de marzo de 2021.

RESULTADOS

DISTRIBUCIÓN GEOGRÁFICA

LOCALIDAD	Nº DE CASOS	%
Ciudad Autónoma de Buenos Aires	499	16,2%
Provinica de Buenos Aires	1441	46,8%
Provinica de Santa Fé	305	9,9%
Provinica de Córdoba	295	9,6%
Provinica de Mendoza	154	5,0%
Provinica de Neuquén	68	2,2%
Provinica de Tucumán	62	2,0%
Provinica de Jujuy	40	1,3%
Provinica de Tierra del Fuego	28	0,9%
Provinica de Corrientes	83	2,7%
Provinica de Catamarca	18	0,6%
Provinica de Formosa	28	0,9%
Otra	71	1,9%
TOTAL	3.078	100,0%

DISTRIBUCIÓN DEMOGRÁFICA

OBSERVATORIO
PSICOLOGÍA SOCIAL APLICADA

Género

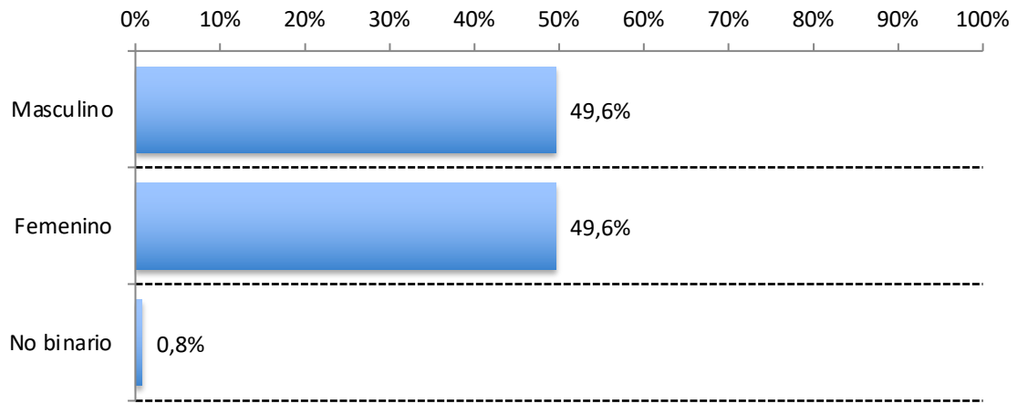

Edad

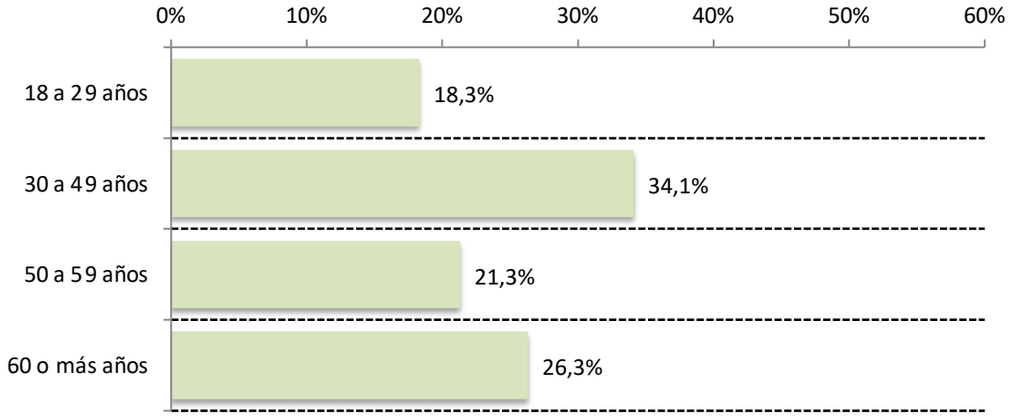

Educación

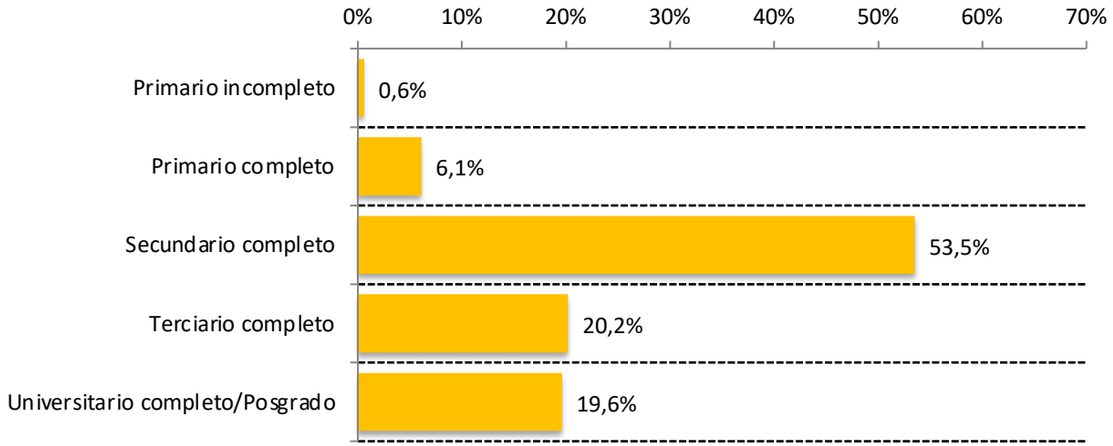

Clase social autopercibida

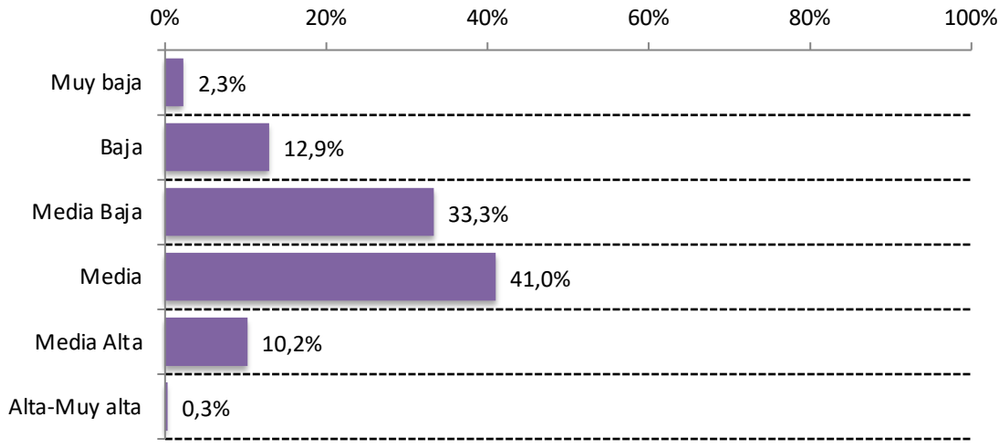

Base: 3.078 casos

.UBApsicología
FACULTAD DE PSICOLOGÍA

1

MÓDULO SALUD MENTAL

BALANCE DEL 2020

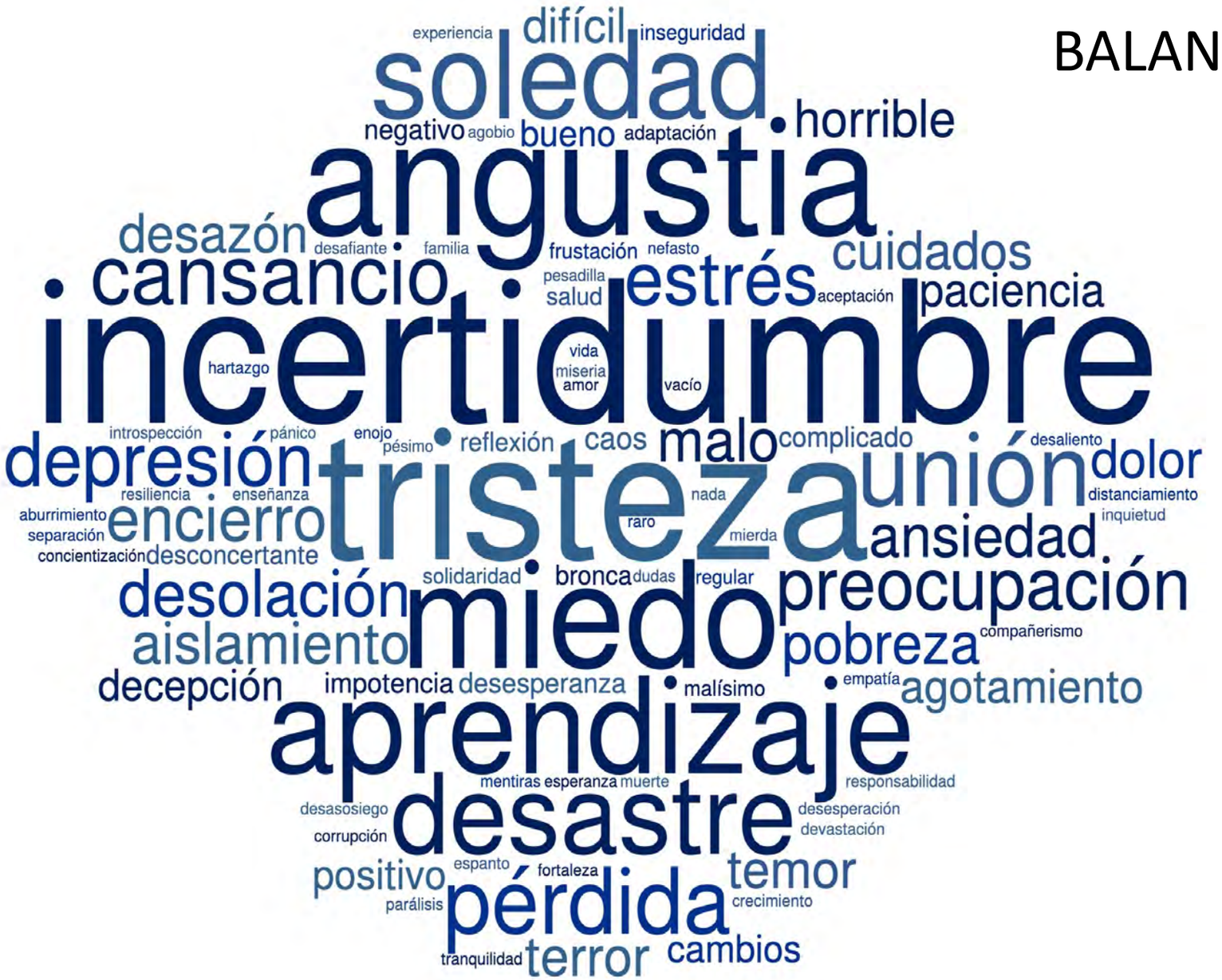

Base: 3.078 casos

PREGUNTA ABIERTA

Pensando en el balance de lo que fue para usted y su familia el año 2020, escriba con una sola palabra lo que le dejó como saldo.

- Espontáneamente, las palabras que aparecen con mayor frecuencia para expresar lo que significó el 2020 son, en su gran mayoría, de **valencia negativa**: incertidumbre, tristeza, angustia, miedo, soledad, desastre y pérdida.
- Entre las de mayor frecuencia la única palabra de valencia positiva es aprendizaje.
- Esta red semántica de “palabras-conceptos” resulta coincidente con las nubes de palabras obtenidas en nuestros estudios realizados durante el 2020 y vuelve a evidenciar el estado general de ánimo de los argentinos a un año del incio de la pandemia.

LO POSITIVO DEL 2020

Base: 3.078 casos

PREGUNTA ABIERTA

Ahora le pedimos que piense en algo positivo (algún aprendizaje o experiencia positiva) que le haya dejado a usted o su familia lo vivido en 2020

- Las palabras que surgen con mayor frecuencia para describir un aprendizaje o experiencia positiva son: nada/ninguna (en primer lugar), unión, familia, solidaridad, valorar, paciencia, amor y empatía.
- El conjunto de palabras de **valencia positiva** evocadas, lleva a pensar que las experiencias positivas que la mayoría rescata, pivotean en torno a los afectos y al amor en los vínculos familiares, a la amistad y el compañerismo, al estar unidos para ayudarse mutuamente y a la recuperación de valores que quizás, antes de la pandemia, no se los tenía tan presentes.
- Asímismo, aparecen palabras como aprendizaje, autoconocimiento, reflexión, introspección, asociadas a una actitud de búsqueda interior, de conexión con uno mismo, que seguramente ha promovido y catalizado el prolongado confinamiento que hemos vivido.

BALANCE 2020 DESAGREGADO POR ÁMBITOS DE LA VIDA COTIDIANA

OBSERVATORIO
PSICOLOGÍA SOCIAL APLICADA

Si tuviera que hacer un balance de cómo fue para usted y su familia el año 2020 en los siguientes aspectos ... ¿Cómo lo calificaría?

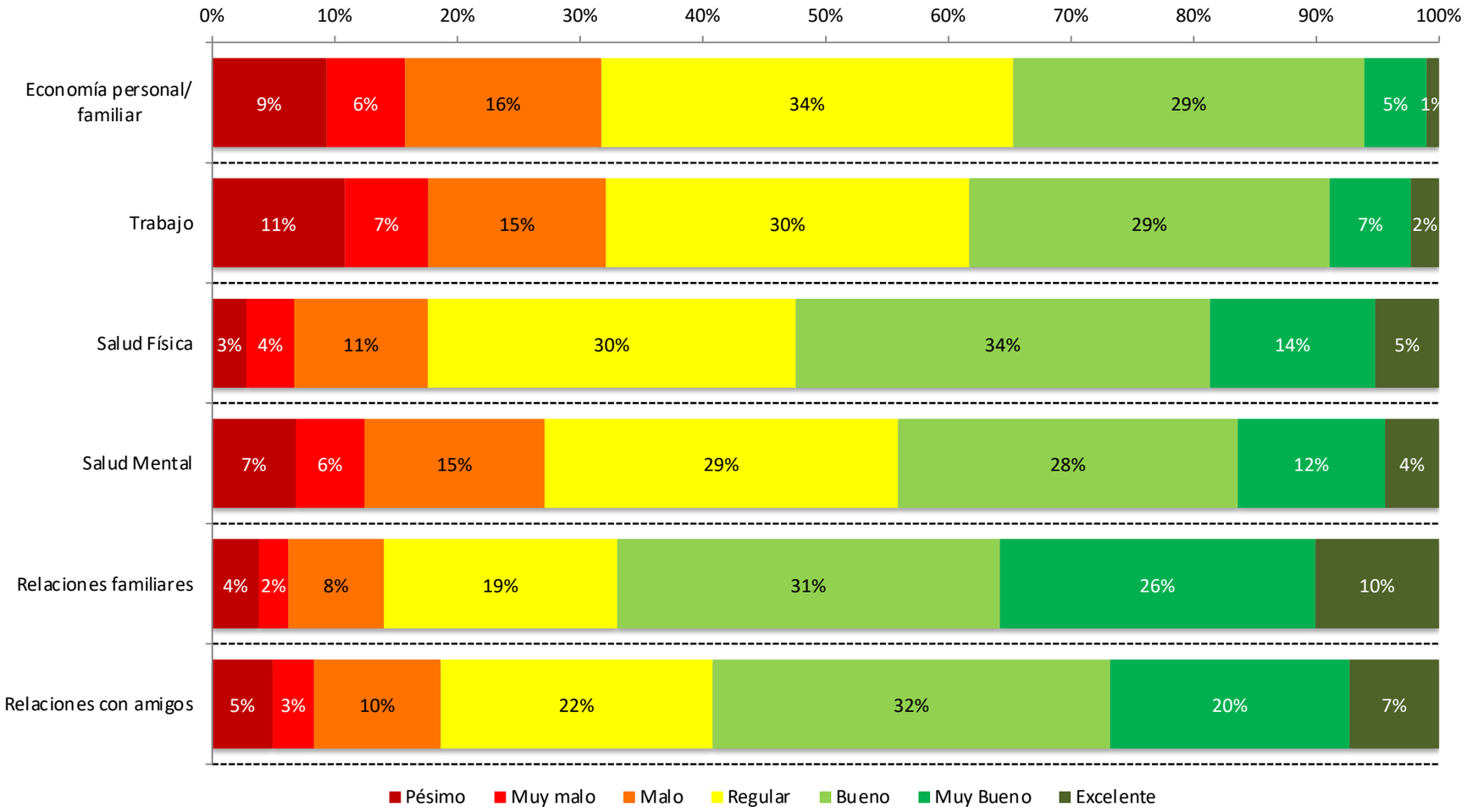

Base: 3.078 casos

- En el balance desagregado por diferentes ámbitos, se observa que el impacto más negativo de la crisis ha sido en lo económico, el trabajo y en la salud mental.

.UBApsicología
FACULTAD DE PSICOLOGÍA

RELACIONES FAMILIARES E INTERPERSONALES: PRE-POST PANDEMIA

OBSERVATORIO
PSICOLOGÍA SOCIAL APLICADA

Pensando ahora en sus relaciones familiares e interpersonales ... ¿cómo diría que están en la actualidad en comparación con lo que eran antes de la pandemia?

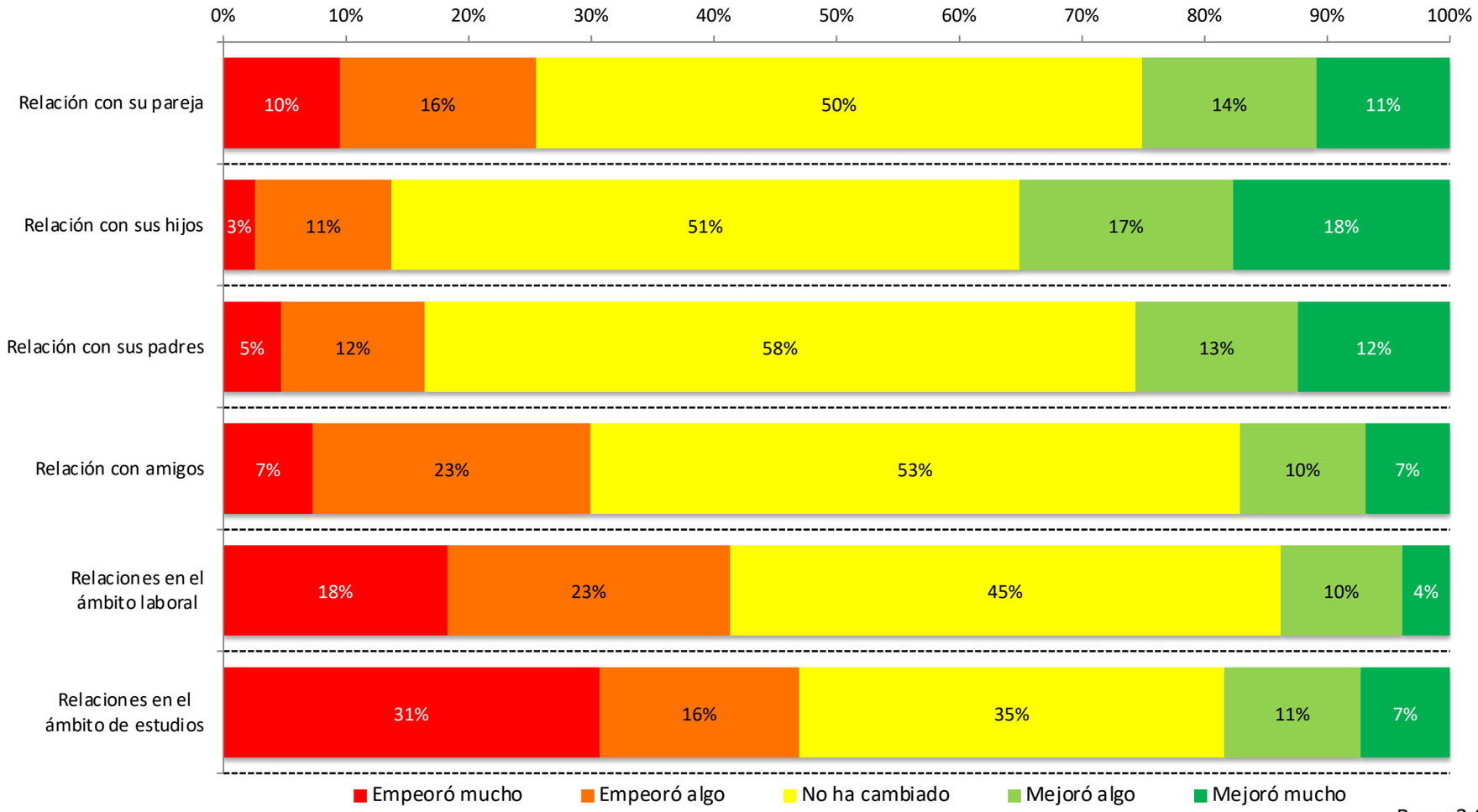

Base: 3.078 casos

- Las relaciones en el ámbito de estudio, en lo laboral y con los amigos son reportadas como la que han tenido impacto más negativo.

.UBApsicología
FACULTAD DE PSICOLOGÍA

PREDISPOSICIÓN EMOCIONAL-COGNITIVA PARA EL 2021

OBSERVATORIO
PSICOLOGÍA SOCIAL APLICADA

RESPUESTAS MÚLTIPLES

¿Cómo diría que se encuentra emocionalmente para iniciar el nuevo año?
Marque las dos opciones que mejor lo representen

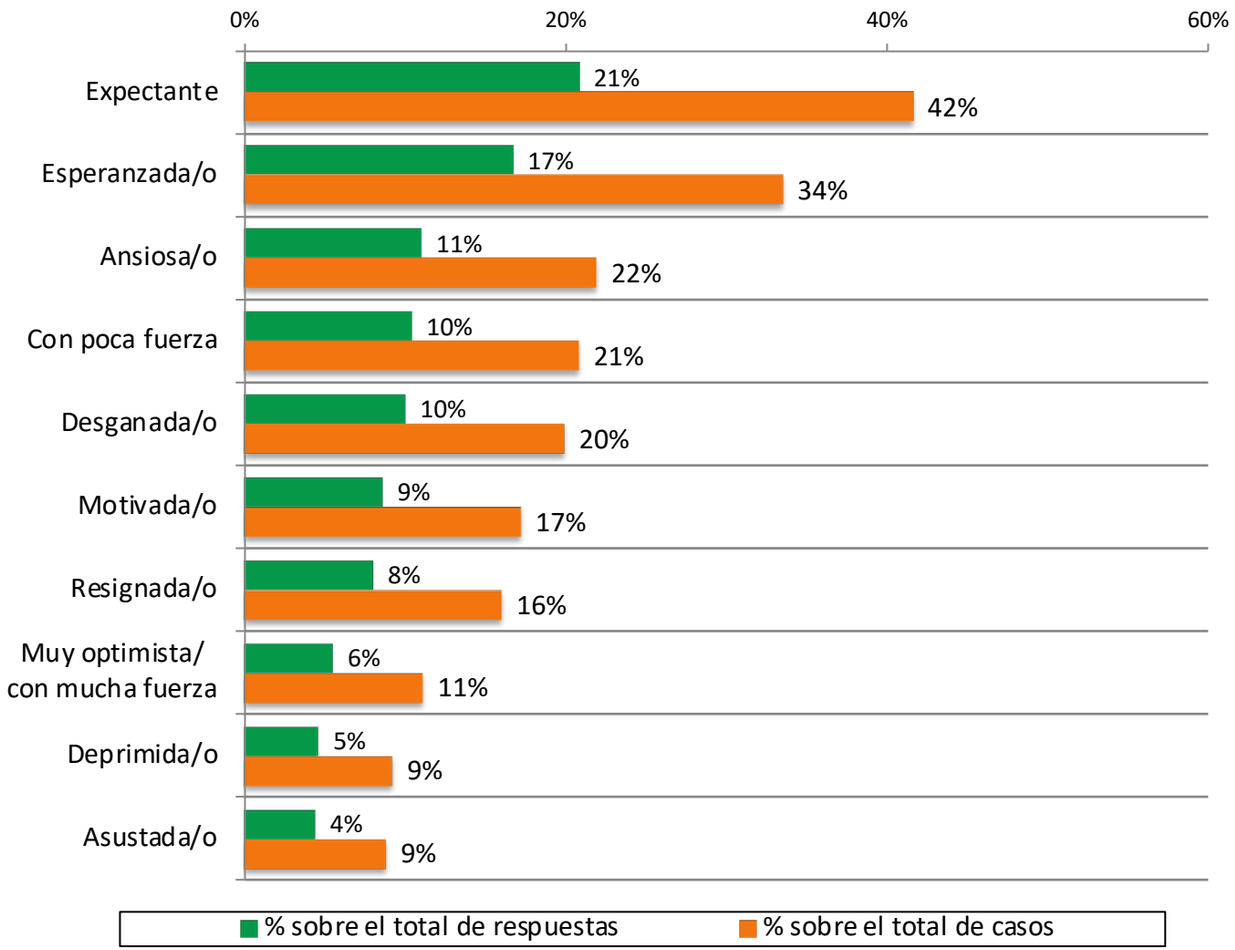

Base: 3.078 casos

- El estado emocional-cognitivo en el que se encuentran los argentinos para iniciar el nuevo año parece situarse en una posición equidistante entre el optimismo y el pesimismo.
- Las dos opciones más elegidas, *expectante* y *esperanzado* reflejan un posicionamiento personal de prudencia y de *atención vigilante* frente al año que se inicia; es como si manifestaran: "*veremos que nos depara el 2021, estamos atentos y con esperanza de que sea algo bueno*".
- Con menos menciones se ubica un conjunto de opciones negativas: ansiosa/o, con poca fuerza, desganada/o y resignado.

SENTIMIENTOS – EMOCIONES – PENSAMIENTOS

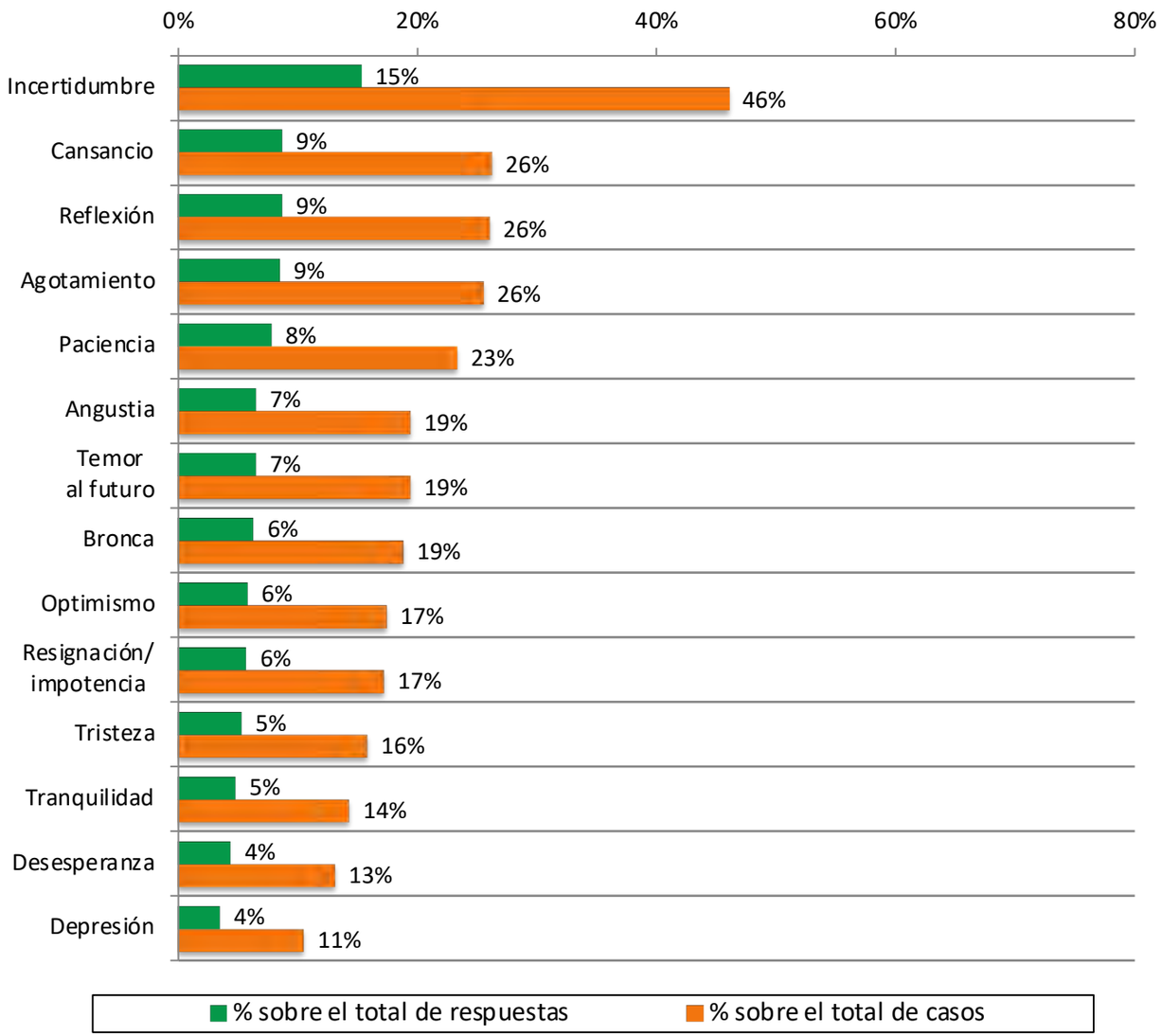

Base: 3.078 casos

RESPUESTAS MÚLTIPLES

Elija las tres palabras que mejor describen su estado de ánimo actual

- Ante las distintas opciones de sentimientos, emociones y estados de ánimo presentadas, **INCERTIDUMBRE** es la que está al tope de las elecciones, siendo seleccionada por casi 5 de cada 10 personas, muy separada del resto.
- Le siguen **cansancio**, **reflexión** y **agotamiento**, elegidas por el 26% de las personas (en los 3 casos).
- Este resultado coincide con las respuestas espontáneas referidas al balance 2020 y nos lleva a pensar que, en el actual contexto de crisis global y multidimensional, la **INCERTIDUMBRE** sigue estando en el centro de nuestro eje emocional-cognitivo. Podría hipotetizarse que la continuidad de la pandemia en el mundo y en Argentina, ha promovido la permanencia (y en algunos casos su maximización) del conjunto de incertezas que atraviesan todos los ámbitos de la vida: salud física y mental, trabajo, familia, economía y proyectos de vida. En tal sentido, esta incertidumbre multidimensional es posible que siga constituyendo una verdadera “incubadora” de emociones negativas, como angustia, temor al futuro y depresión.

CURVA DE SALUD MENTAL: COMPARATIVA 6 MESES/1 AÑO

OBSERVATORIO
PSICOLOGÍA SOCIAL APLICADA

Medias: siendo 1 escasa intensidad y 100 máxima intensidad

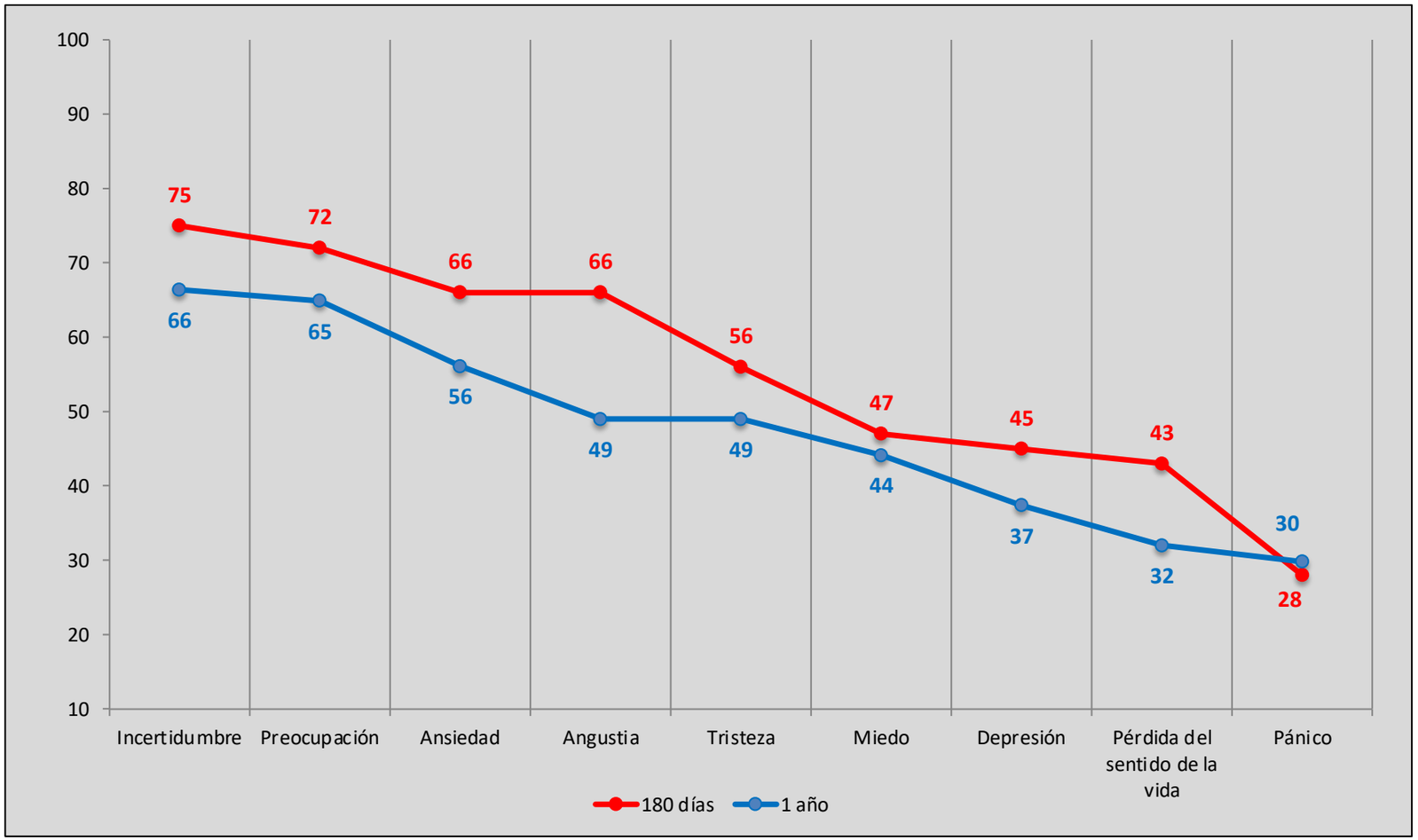

Base: 3.078 casos

- Cumplido un año del comienzo de la pandemia, la **Curva de Salud Mental** muestra mejores indicadores en comparación con la obtenida a los 6 meses de pandemia, en plena etapa de confinamiento. No obstante, sigue mostrando valores altos en incertidumbre, preocupación, ansiedad, angustia y tristeza.
- El conjunto de estos indicadores de emociones negativas venían creciendo en intensidad desde el inicio del ASPO. Su crecimiento de estudio en estudio fue sistemático y sostenido. Esta es la primera vez que aparece un cambio de tendencia, con todo el espectro de indicadores a la baja.

CURVA DE SALUD MENTAL: SEGÚN EDAD

Medias: siendo 1 escasa intensidad y 100 máxima intensidad

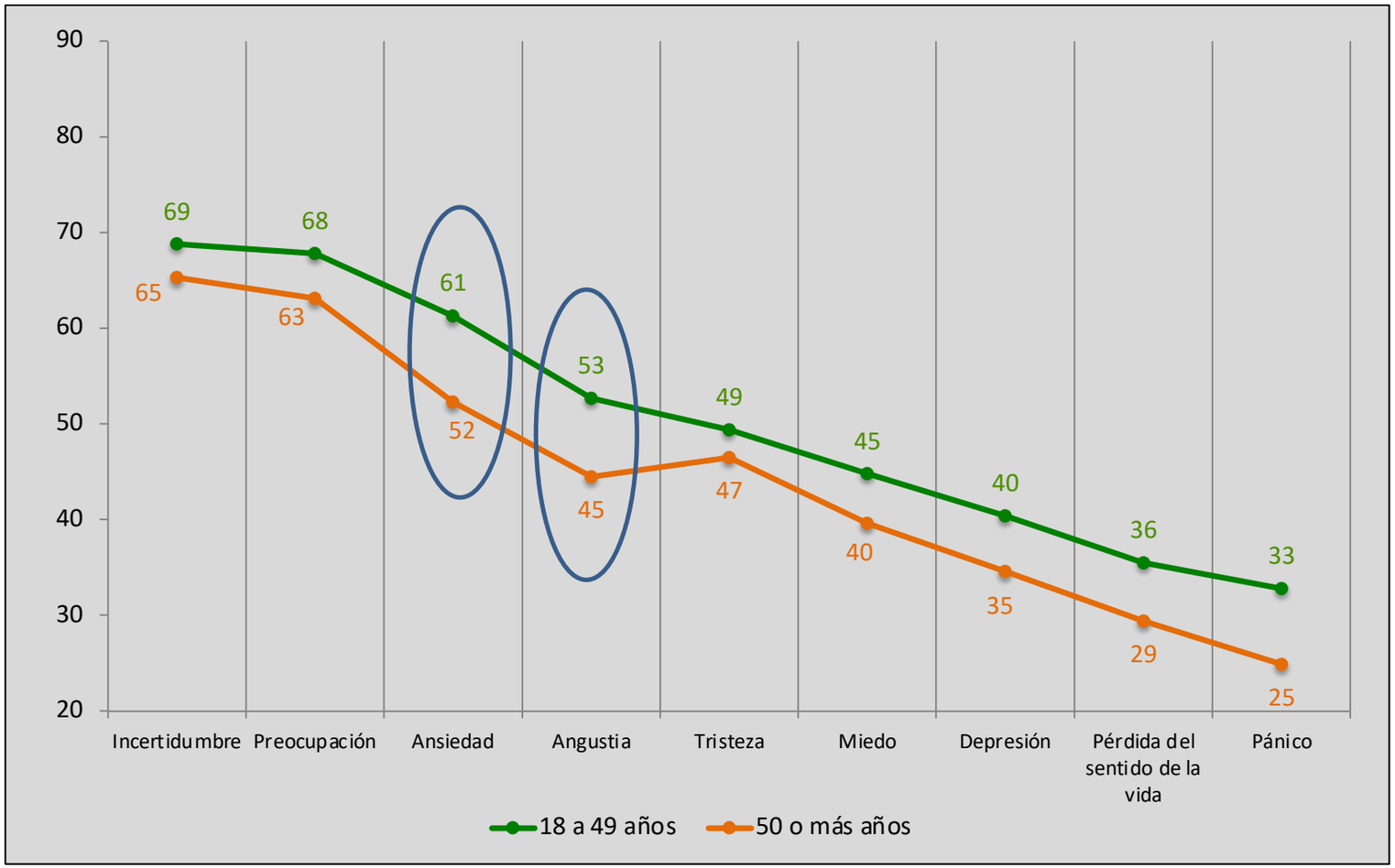

Base: 3.078 casos

- Al igual que en las mediciones anteriores de 2020, se observa que la intensidad en todo el conjunto de emociones relevadas alcanza valores más altos en los segmentos más jóvenes. Especialmente, los niveles de ansiedad y angustia.

CURVA DE SALUD MENTAL, SEGÚN CLASE SOCIAL AUTOPERCIBIDA

OBSERVATORIO
PSICOLOGÍA SOCIAL APLICADA

Medias: siendo 1 escasa intensidad y 100 máxima intensidad

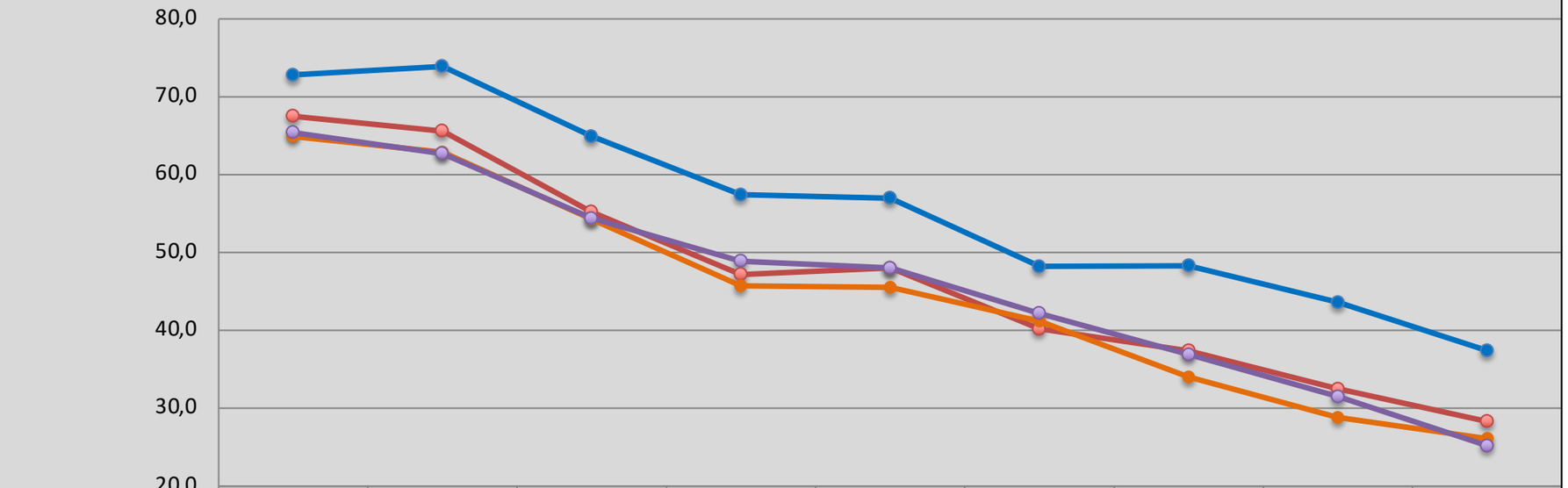

	Incertidumbre	Preocupación	Ansiedad	Angustia	Tristeza	Miedo	Depresión	Pérdida del sentido de la vida	Pánico
Muy Baja/ Baja	72,8	73,9	64,9	57,4	57,0	48,2	48,3	43,6	37,4
Media Baja	67,5	65,6	55,2	47,2	48,0	40,2	37,4	32,5	28,3
Media	64,9	62,9	54,3	45,7	45,5	41,2	34,0	28,8	26,1
Media Alta/ Alta	65,4	62,7	54,4	48,9	48,0	42,2	36,9	31,5	25,2

- La segmentación por clase social autopercibida permite observar un impacto negativo diferencial en el conjunto de todos los indicadores en el estrato social más vulnerable (muy baja/baja).

Base: 3.078 casos

ESCALA «PESIMISMO-OPTIMISMO» EN RELACIÓN A LA PANDEMIA COVID-19

OBSERVATORIO
PSICOLOGÍA SOCIAL APLICADA

En una escala de pesimismo-optimismo, en la que 1 es muy pesimista y 10 es muy optimista, dónde se ubicaría usted en relación a la crisis del coronavirus y sus consecuencias para su vida en general

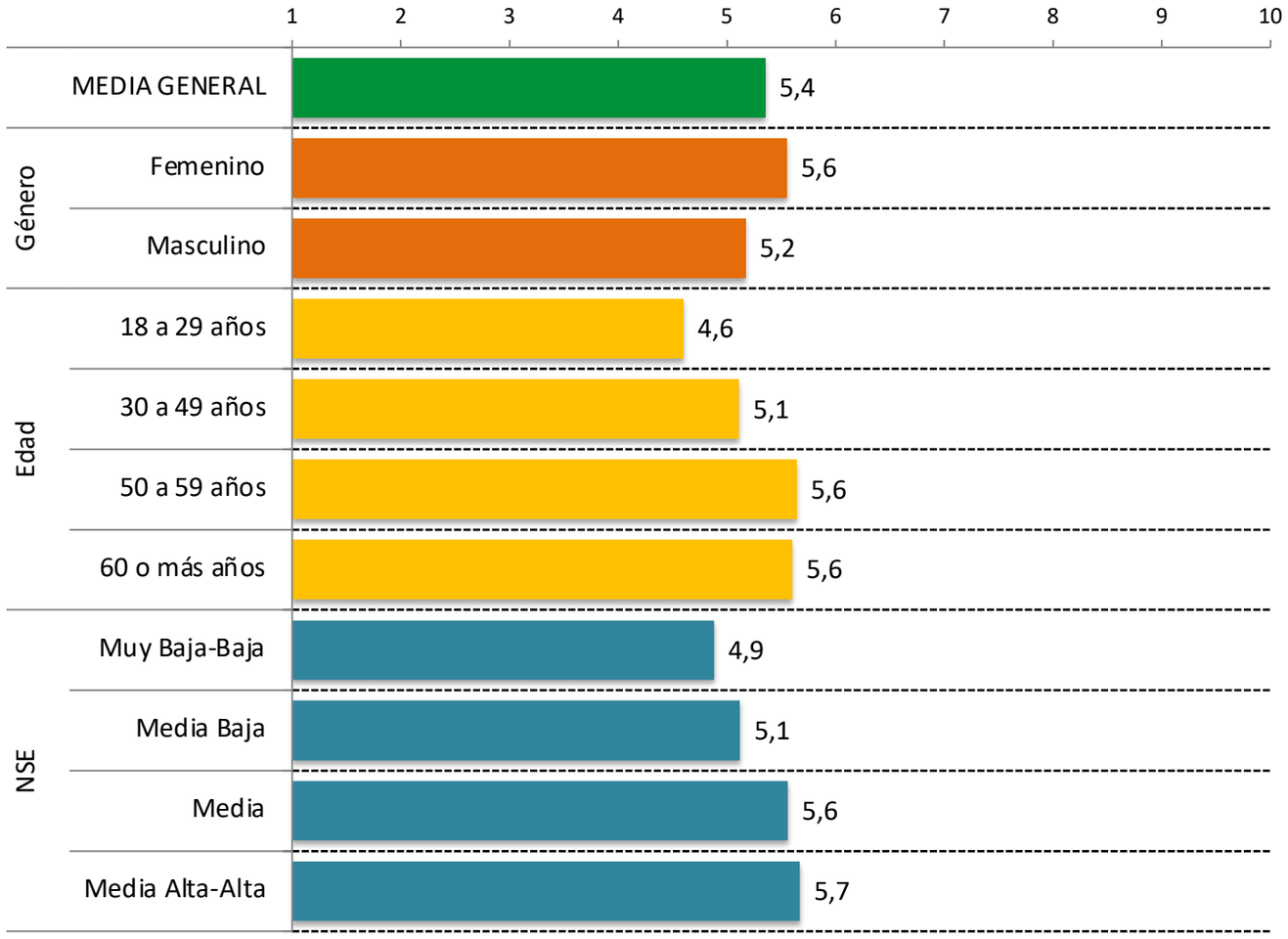

Base: 3.078 casos

- La media general de «*pesimismo-optimismo*» se sitúa en 5,4 puntos, equidistante de los dos extremos.
- Los cruces con variables sociodemográficas muestran leves tendencias al optimismo en las mujeres, en los grupos de mayor edad y en los estratos más altos de clase social.

.UBApsicología
FACULTAD DE PSICOLOGÍA

PERCEPCIÓN DE BIENESTAR GENERAL / PROYECTOS DE VIDA

Si piensa en su salud mental en general, tomando en cuenta su estado de bienestar general... ¿Cómo se encuentra hoy en comparación a cómo estaba antes de la crisis del coronavirus?

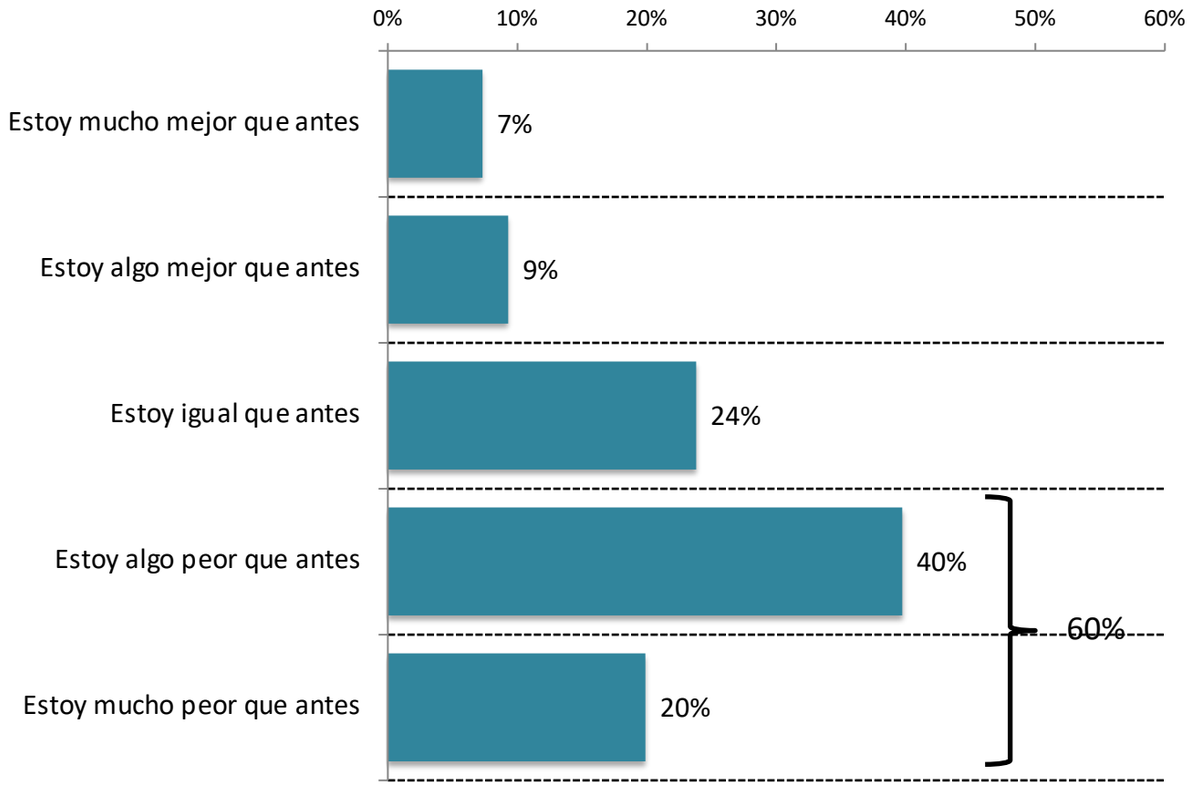

¿Esta crisis ha cambiado su perspectiva respecto del futuro?

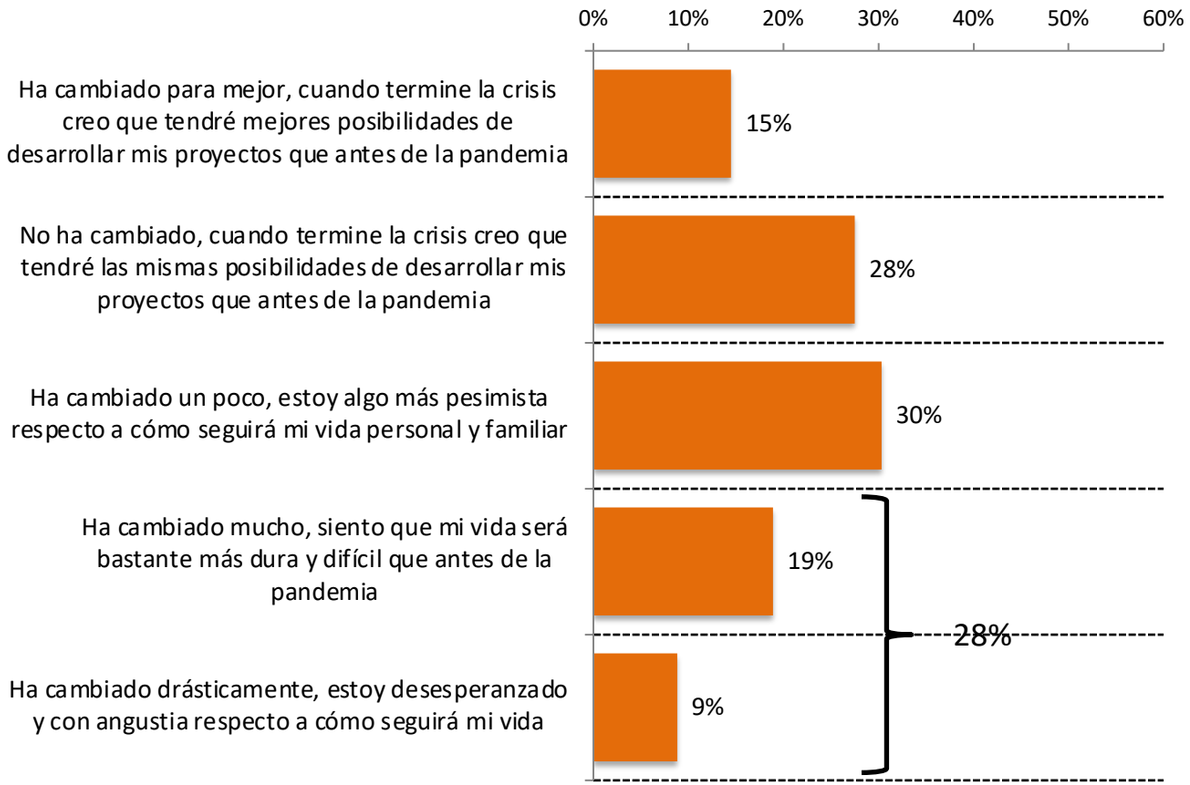

Base: 3.078 casos

COVID 19: TASA DE CONTAGIO Y CURSO DE LA ENFERMEDAD

OBSERVATORIO
PSICOLOGÍA SOCIAL APLICADA

¿Usted se ha contagiado de coronavirus?

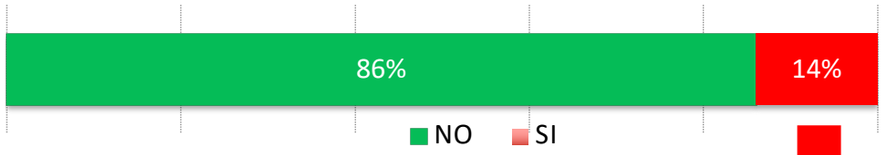

Base: 3.078 casos

¿Cómo ha cursado la enfermedad?

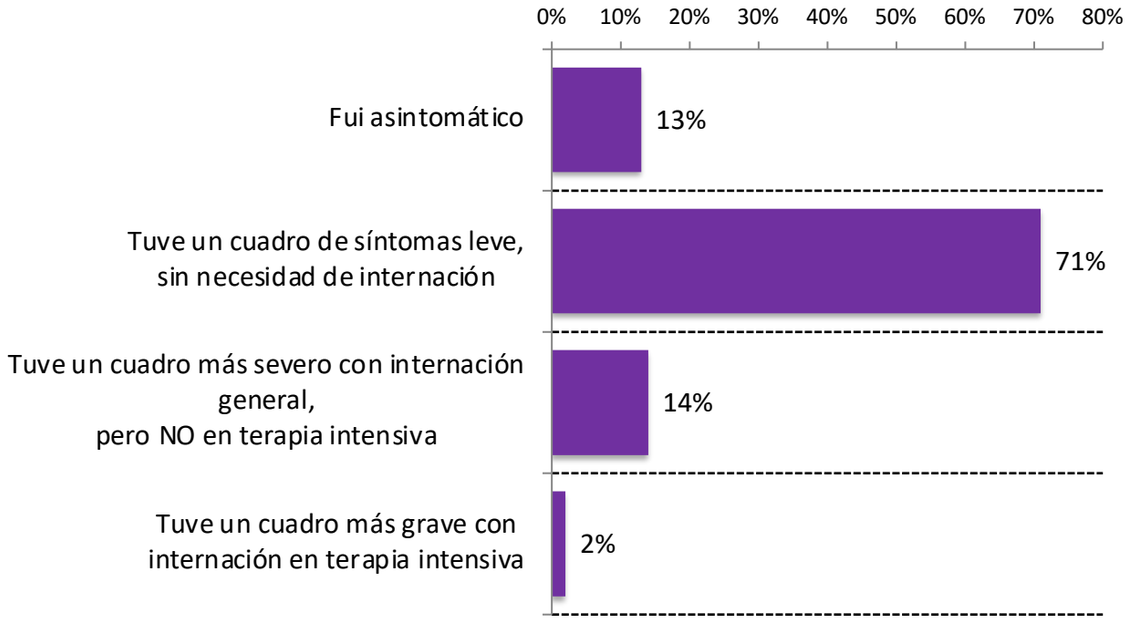

Base: 430 casos

Dentro de su entorno familiar, de amigos, de trabajo, etc. ¿hay personas que se han contagiado de coronavirus?

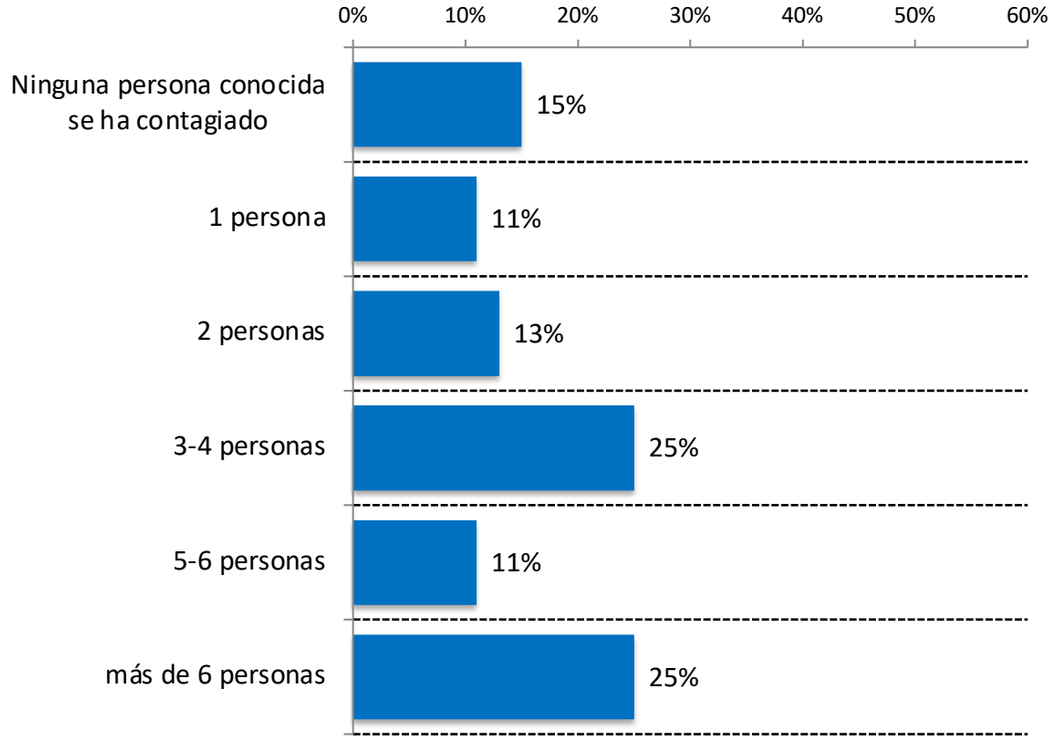

Base: 3.078 casos

PENSAMIENTOS EN TORNO AL POSIBLE CONTAGIO

¿Cuál de las siguientes afirmaciones describe mejor tus sentimientos en relación a contraer Coronavirus?

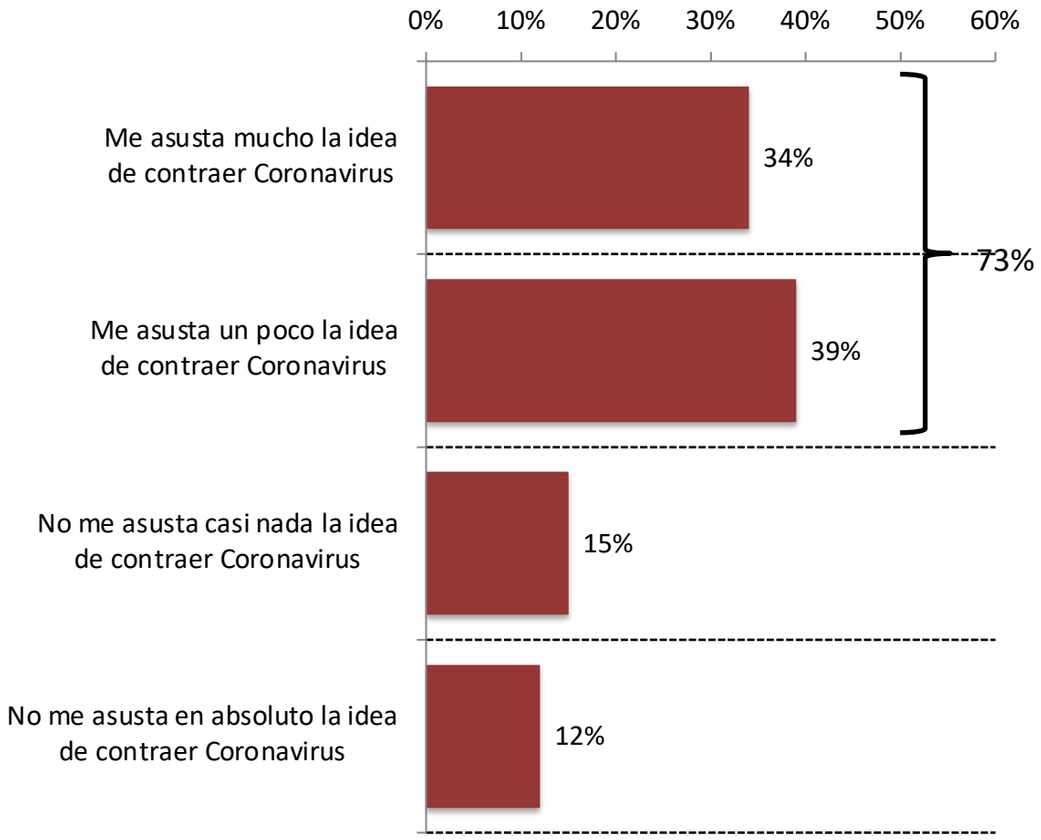

Desde que surgió la epidemia del Coronavirus…
¿Cuántas veces pensó que podía estar contagiado/a?

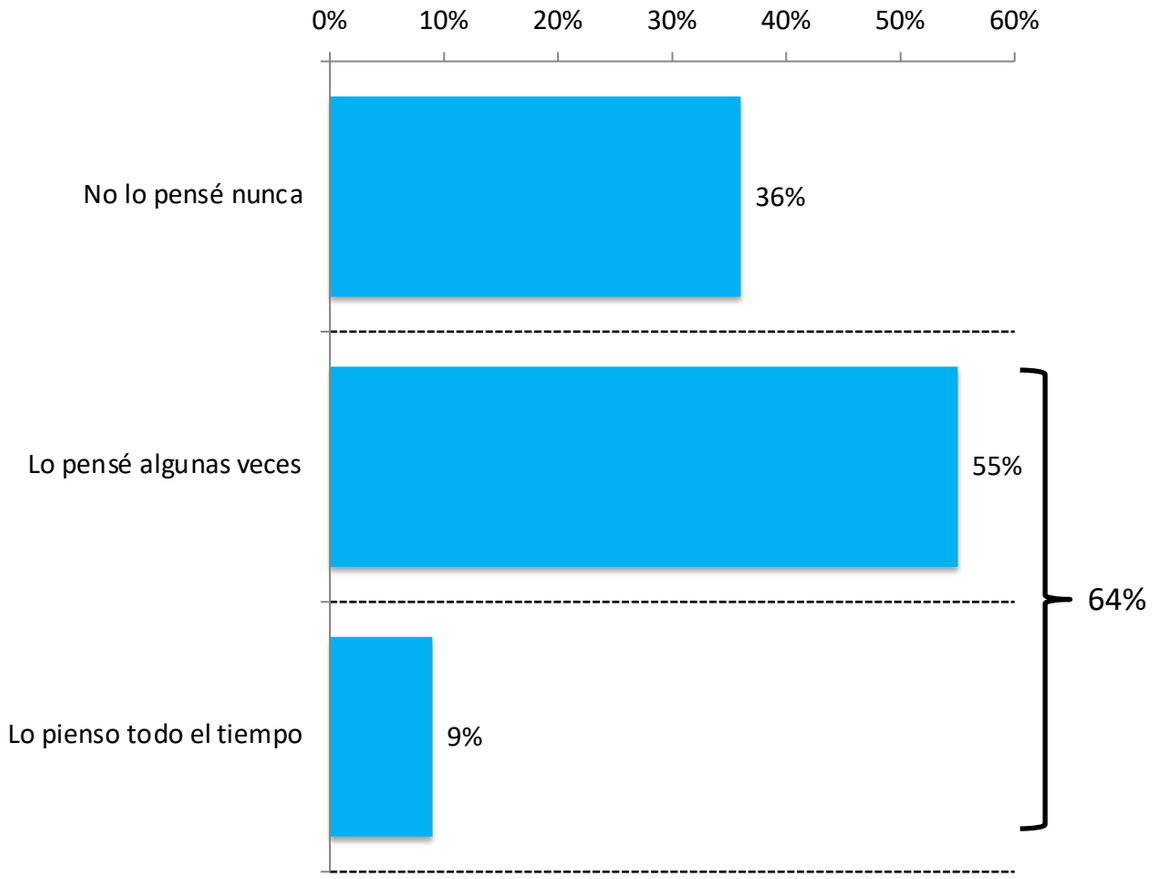

Base: 3.078 casos

PERCEPCIÓN DE PELIGROSIDAD DEL CORONAVIRUS

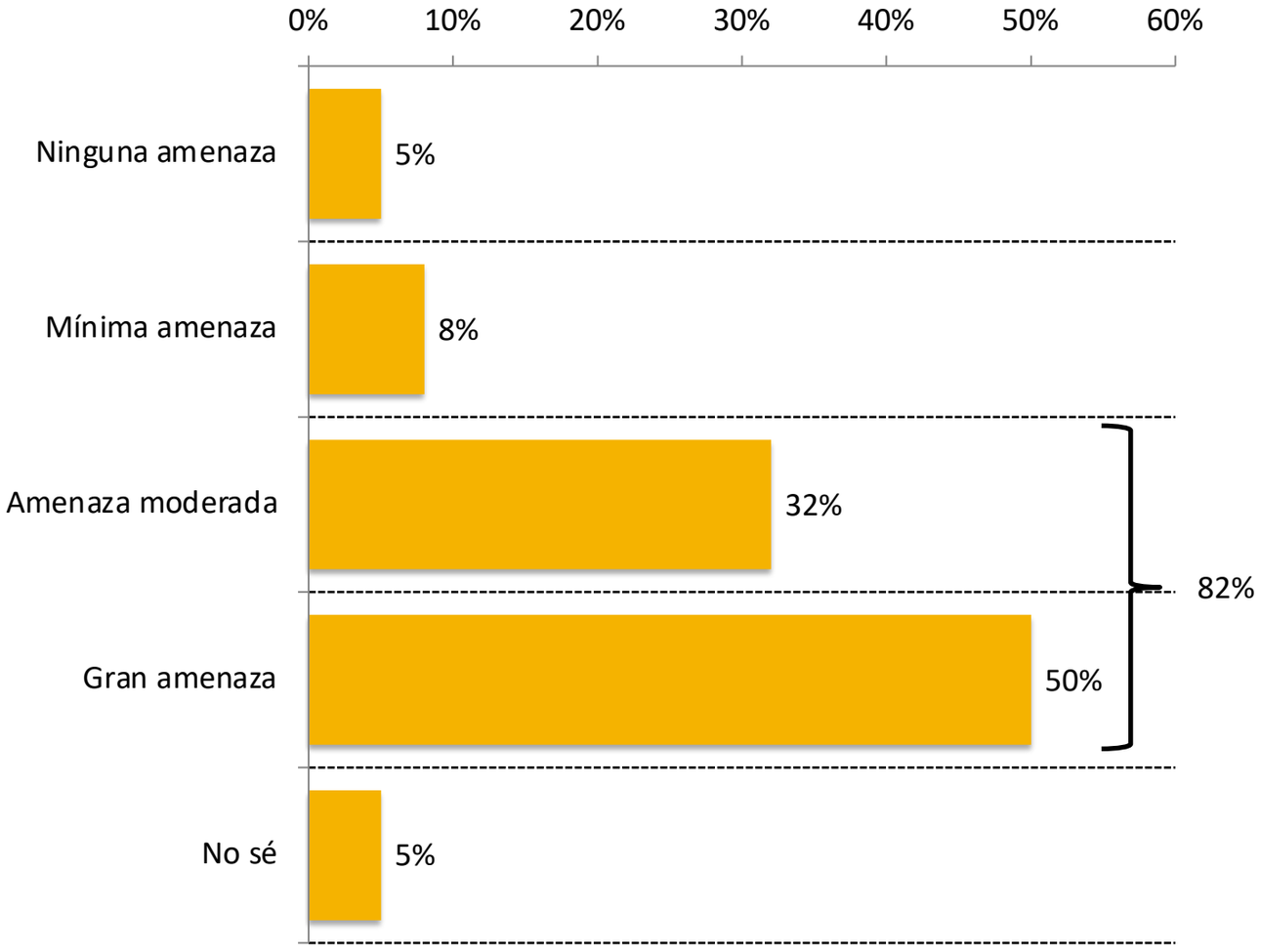

Base: 3.078 casos

¿Qué nivel de amenaza considera que representa el Coronavirus para la salud pública de nuestro país?

- Se destaca que un 82% de la gente percibe al coronavirus como un factor de peligrosidad alta.
- 1 de cada 2 lo considera una gran amenaza para la salud pública de nuestro país.

RANKING DE PREOCUPACIONES

OBSERVATORIO
PSICOLOGÍA SOCIAL APLICADA

En este momento de la crisis del COVID-19 ... ¿Qué le preocupa más?

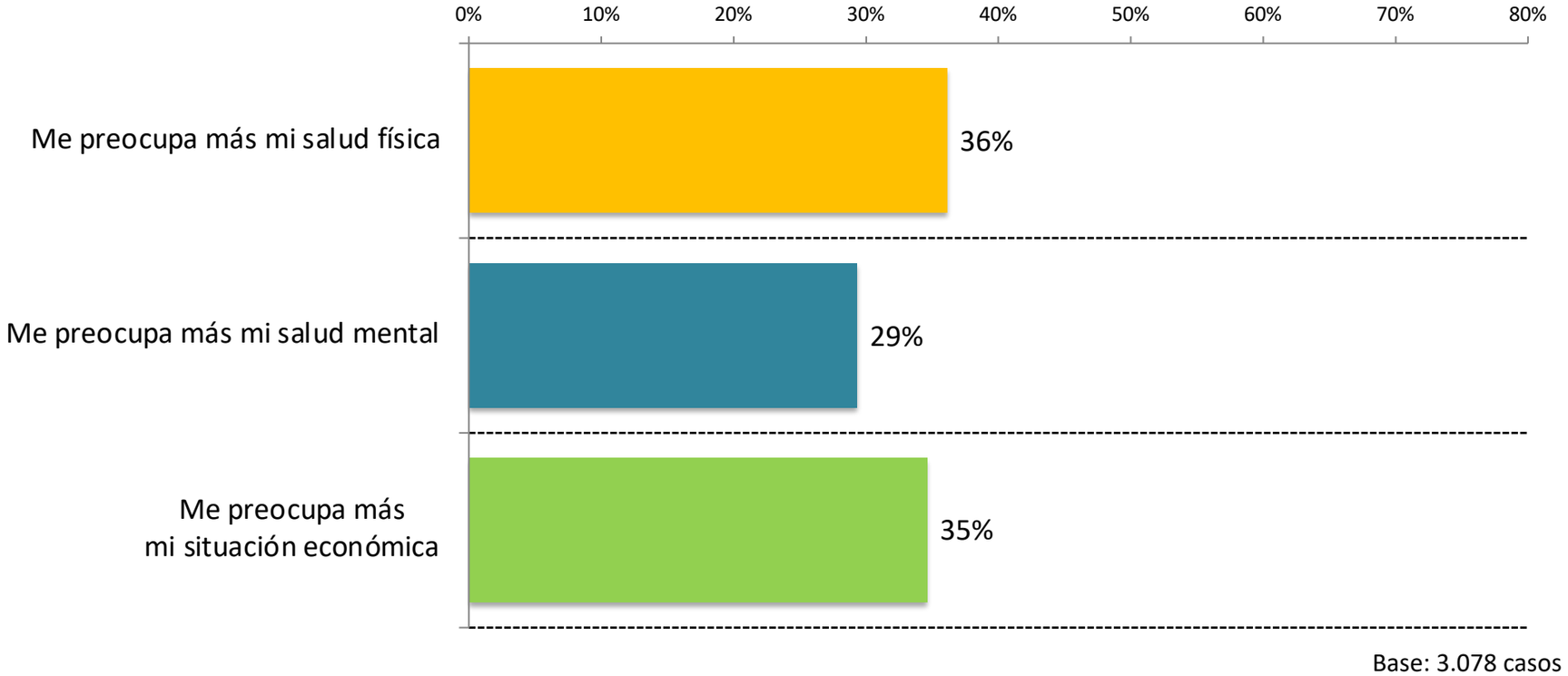

- La preocupación por la salud física y por la situación económica personal constituyen las dos preocupaciones principales, con porcentajes similares. En tercer lugar se ubica la preocupación por la salud mental. Aunque se destaca que las tres opciones han arrojado valores muy cercanos.

RANKING DE PREOCUPACIONES, SEGÚN DEMOGRÁFICOS

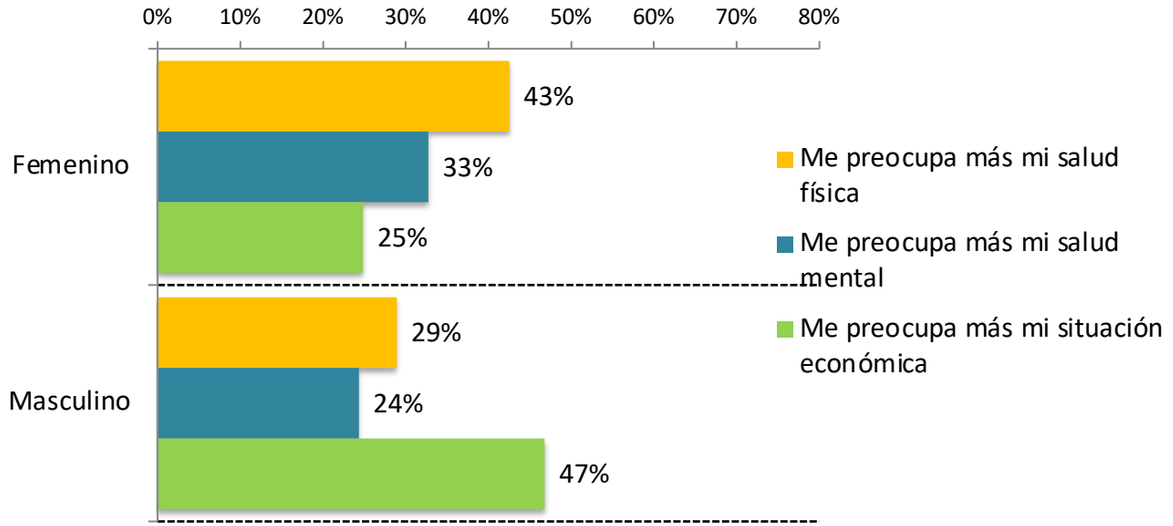

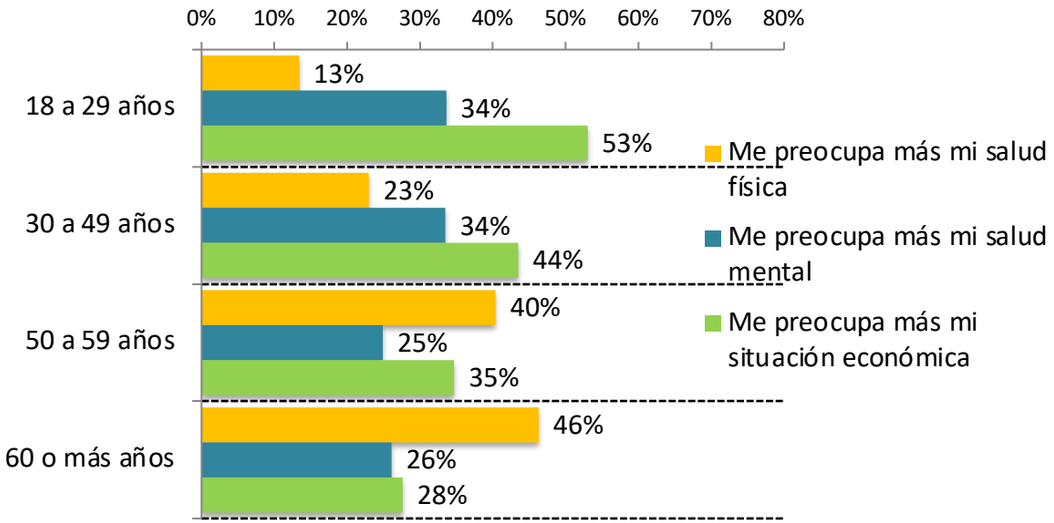

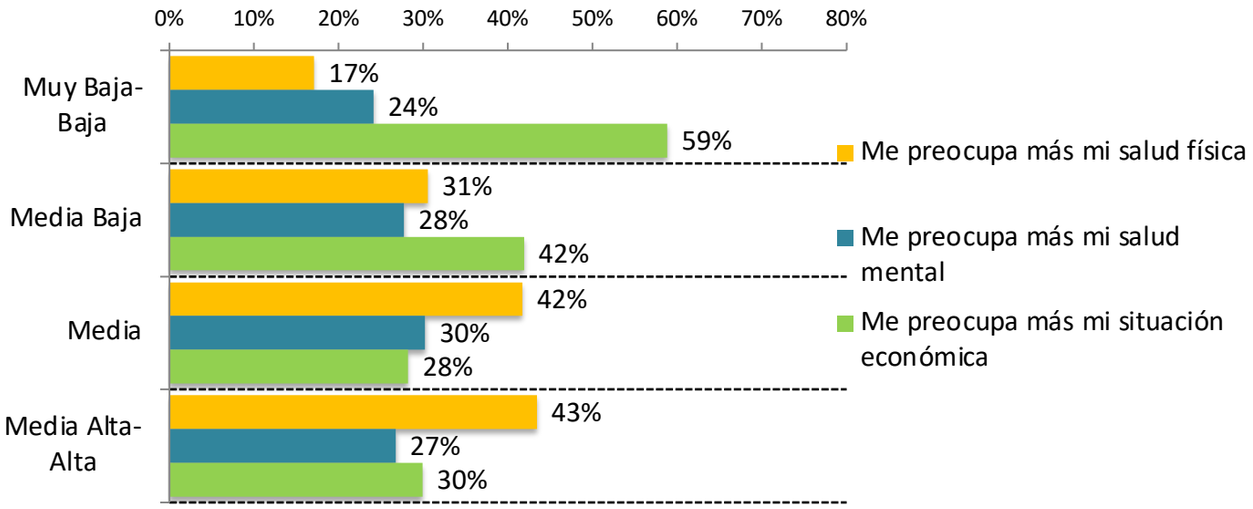

- La mujeres manifiestan una mayor preocupación por la salud física y menor preocupación por la situación económica. Mientras que los varones evidencian un ordenamiento inverso: están más preocupados por lo económico que por su salud física.
- Los más jóvenes son los que presentan menor preocupación por la salud física y una muy alta preocupación por su economía personal. En el segmento de adultos mayores se presenta lo contrario: mayor preocupación por la salud física y menor por la economía.
- Por clase social, se observa que en los estratos más vulnerables prima la preocupación por lo económico con baja preocupación por la salud física. Mientras que en los estratos más altos sucede lo contrario.

GRADO DE PREOCUPACIÓN POR LOS EFECTOS DE LA CRISIS SOBRE LA SALUD FÍSICA, LA ECONOMÍA PERSONAL Y LA DEL PAÍS: COMPARATIVA 6 MESES/1 AÑO

OBSERVATORIO
PSICOLOGÍA SOCIAL APLICADA

Califique de 1 a 10 su grado de preocupación por los EFECTOS que el coronavirus y la cuarentena puedan tener sobre su salud física, sobre su salud mental y sobre la economía. **Siendo 1 ”escasa preocupación" y 10 ”extrema preocupación"**

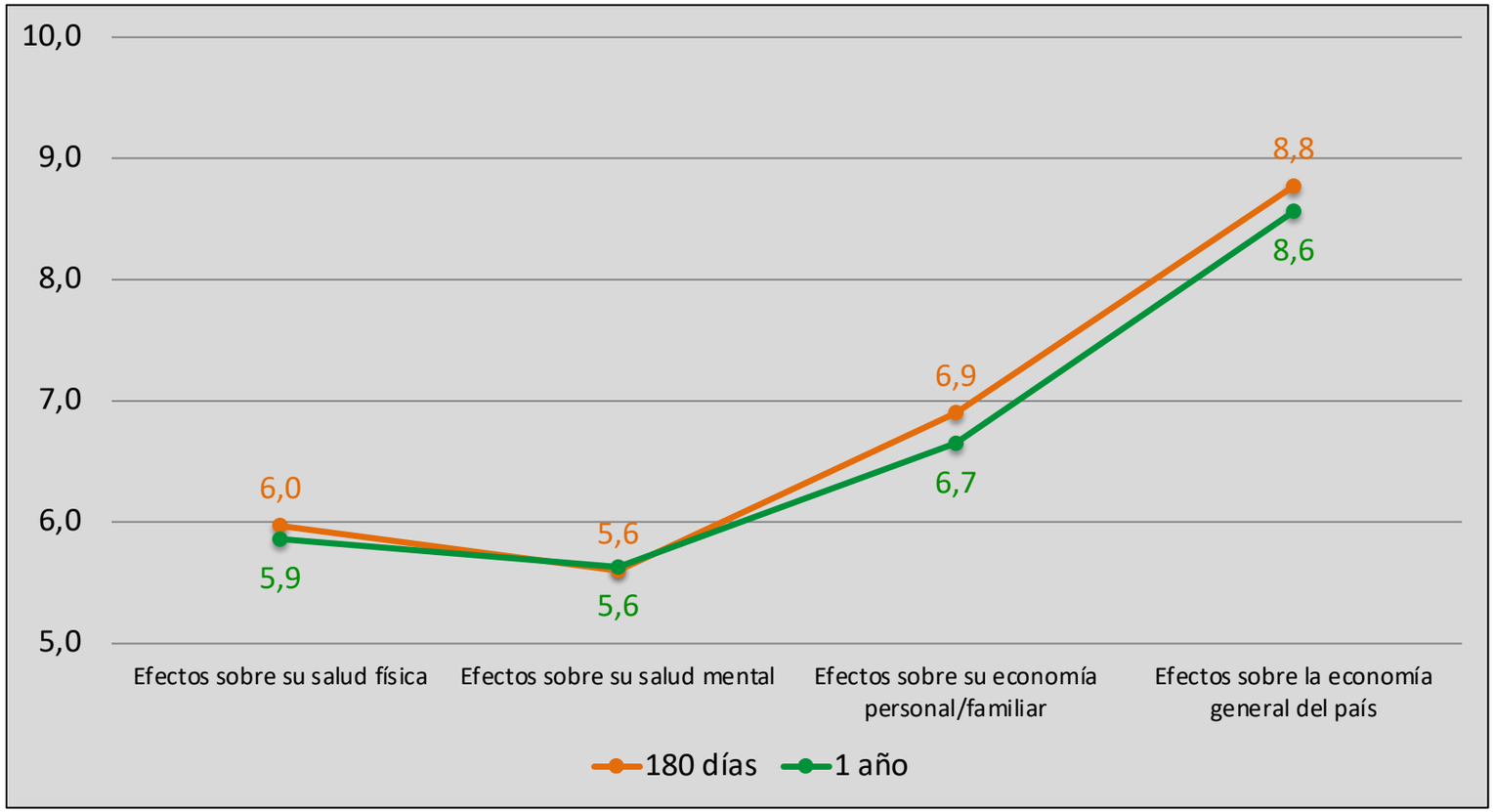

Base: 3.078 casos

- La curva del grado de preocupación relativa por estas cuatro dimensiones no ha variado significativamente desde nuestro último estudio.
- La percepción de la gente sobre los efectos que ha tenido y sigue teniendo la crisis sanitaria aparecen con el mismo ordenamiento: la preocupación más alta es sobre la economía del país, seguida por los efectos sobre la economía personal.

.UBApsicología
FACULTAD DE PSICOLOGÍA

GRADO DE PREOCUPACIÓN POR LOS EFECTOS DE LA CRISIS SOBRE LA SALUD FÍSICA, MENTAL Y LA ECONOMÍA, SEGÚN EDAD

OBSERVATORIO
PSICOLOGÍA SOCIAL APLICADA

Califique de 1 a 10 su grado de preocupación por los EFECTOS que el coronavirus y la cuarentena puedan tener sobre su salud física, sobre su salud mental y sobre la economía. Siendo 10 "extrema preocupación" y 1 "escasa preocupación"

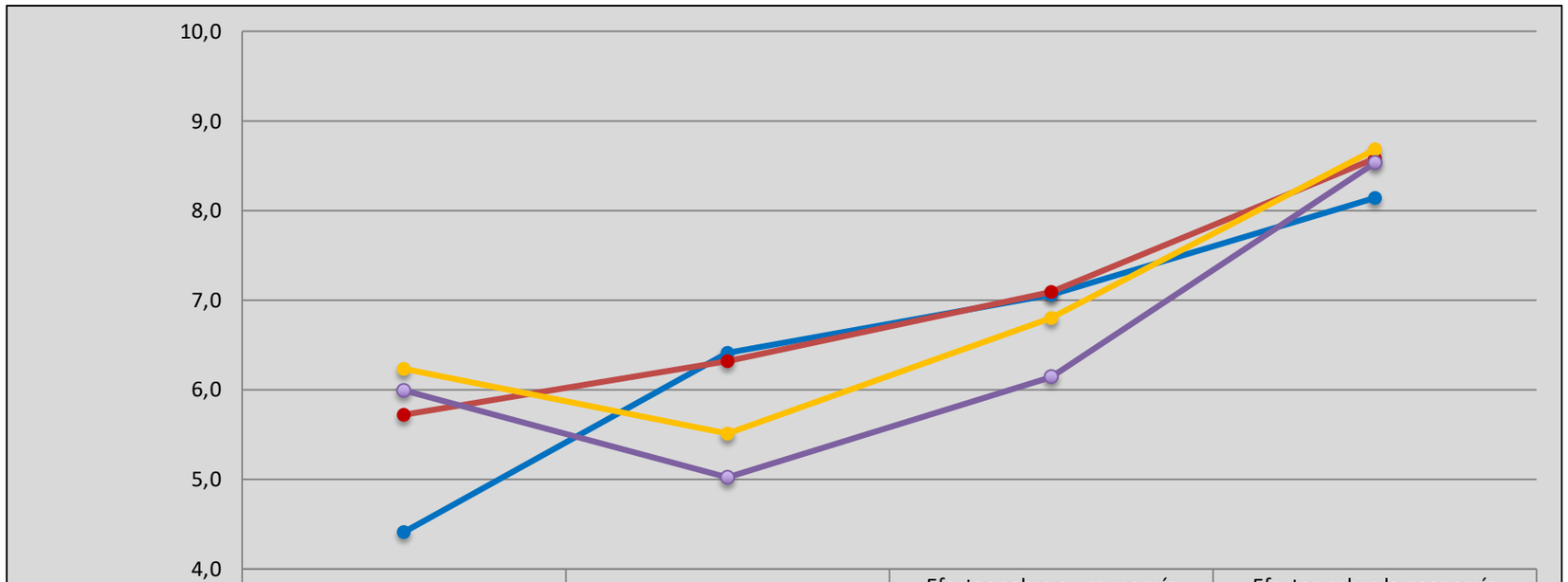

	Efectos sobre su salud física	Efectos sobre su salud mental	Efectos sobre su economía personal/familiar	Efectos sobre la economía general del país
18 a 29 años	4,4	6,4	7,1	8,1
30 a 49 años	5,7	6,3	7,1	8,6
50 a 59 años	6,2	5,5	6,8	8,7
60 o más años	6,0	5,0	6,1	8,5

- Las preocupaciones por los efectos sobre la salud mental y los efectos sobre la economía personal resultan más altas en el tramo de edad de 18 a 49 años.
- Mientras que la preocupación por la salud física presenta valores más altos en los mayores de 50 años.

Base: 3.078 casos

.UBApsicología
FACULTAD DE PSICOLOGÍA

GRADO DE PREOCUPACIÓN POR LOS EFECTOS DE LA CRISIS SOBRE LA SALUD FÍSICA, MENTAL Y LA ECONOMÍA, SEGÚN NSE

OBSERVATORIO
PSICOLOGÍA SOCIAL APLICADA

Califique de 1 a 10 su grado de preocupación por los EFECTOS que el coronavirus y la cuarentena puedan tener sobre su salud física, sobre su salud mental y sobre la economía. Siendo 10 "extrema preocupación" y 1 "escasa preocupación"

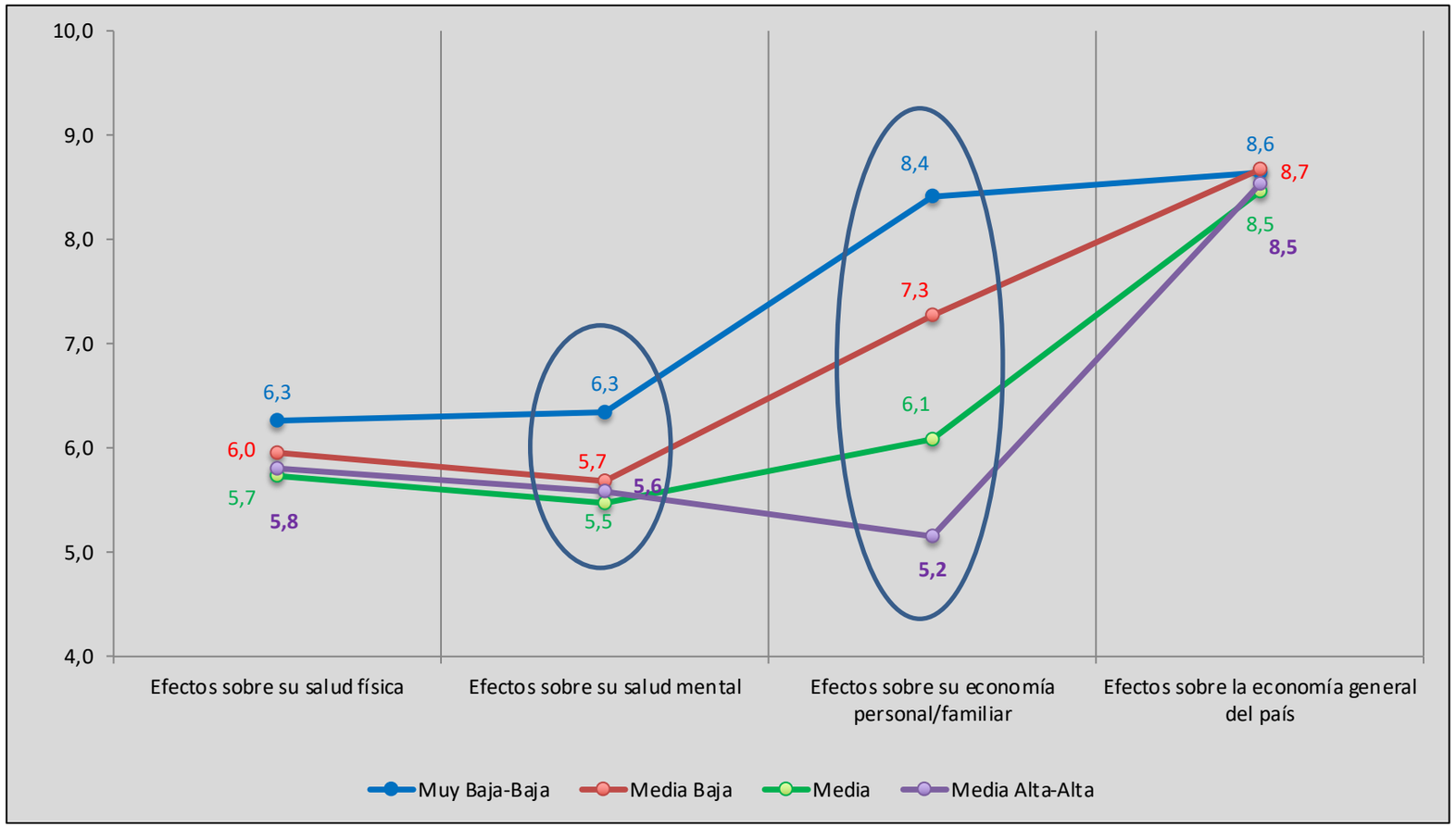

Base: 3.078 casos

- Las preocupaciones por los efectos sobre la economía personal muestran una correlación significativa con los estratos socioeconómicos: <u>a medida que descendemos en los niveles socioeconómicos, mayor es el nivel de preocupación sobre las consecuencias que la pandemia dejará en este ámbito.</u>
- Por el contrario, la preocupación por los efectos que la pandemia causará en la economía general del país y en la salud física presentan resultados similares en los cuatro estratos socioeconómicos.
- Por último, en lo que respecta a la preocupación por la salud mental, la clase “muy baja/baja” es la que presenta los valores más altos de preocupación.

2 MÓDULO EDUCACIÓN

EVALUACIÓN DE LA EDUCACIÓN EN MODALIDAD REMOTA

En relación a tener hijos en escolaridad primaria o secundaria, señale cuál es su caso:

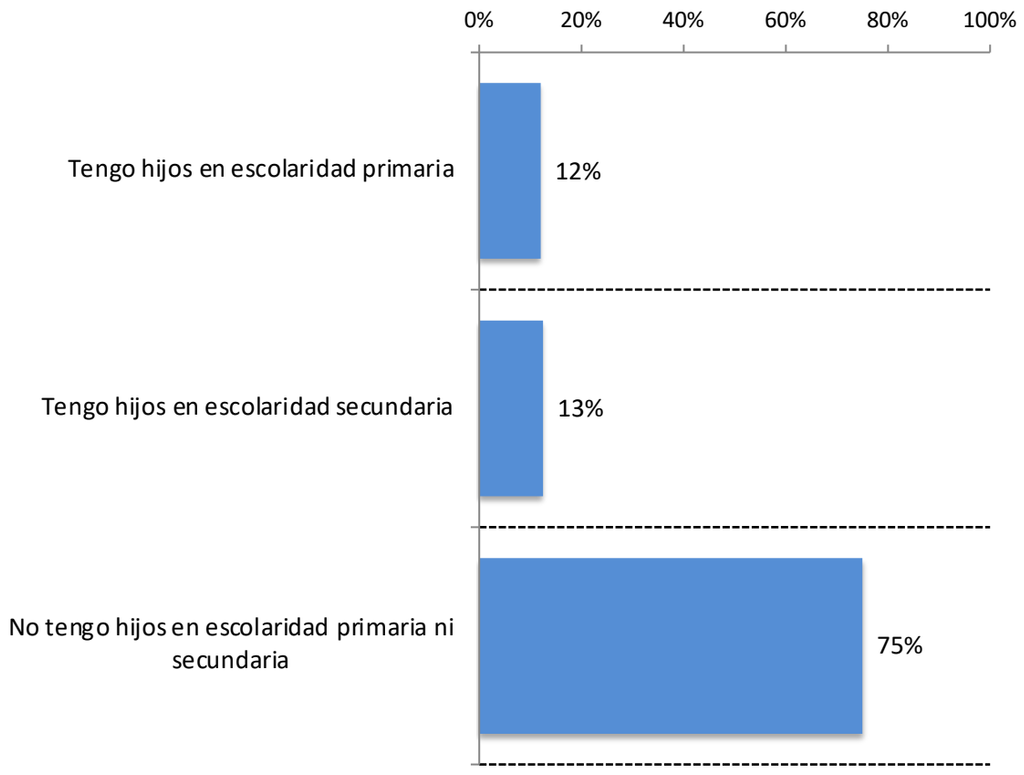

Base: 3.078 casos

En términos generales ... ¿Cómo calificaría la experiencia de la educación virtual que se implementó en el 2020?

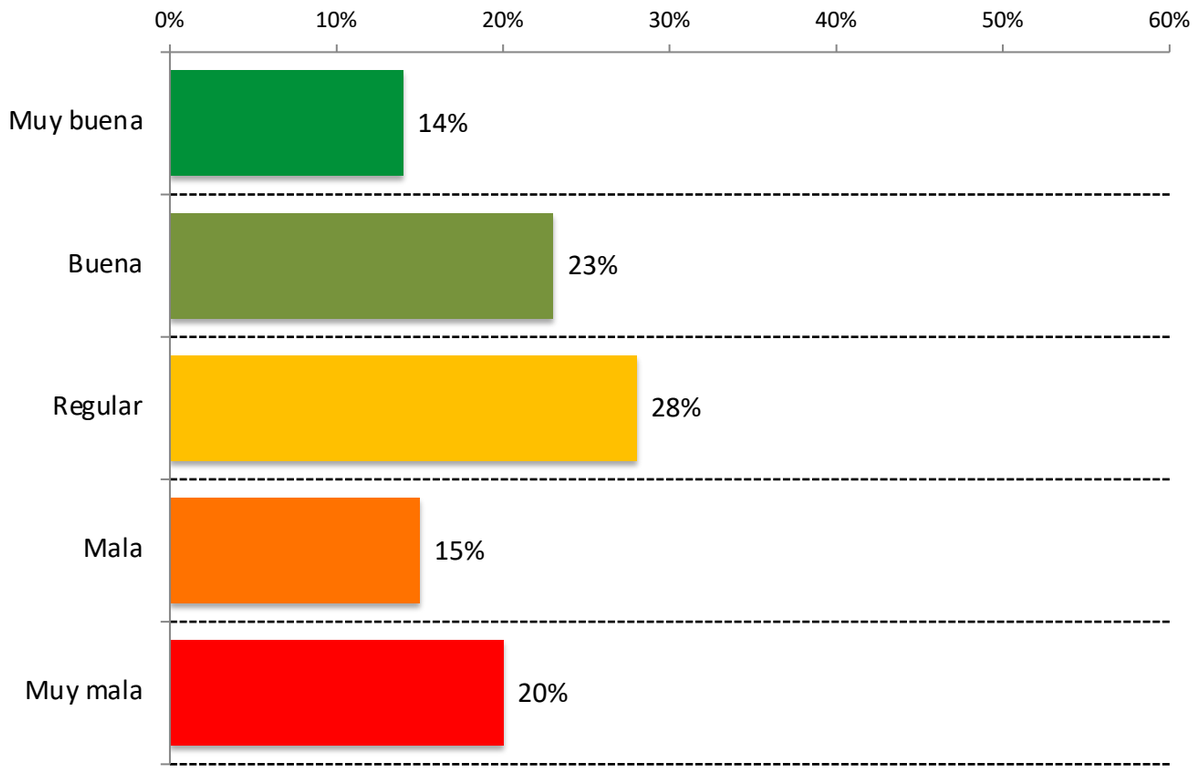

Base: 770 casos

EVALUACIÓN DE LA EDUCACIÓN EN MODALIDAD REMOTA

OBSERVATORIO
PSICOLOGÍA SOCIAL APLICADA

En términos generales y pensando en el logro de los objetivos de aprendizaje ... ¿Cómo evalúa la experiencia de la educación bajo esta modalidad remota?

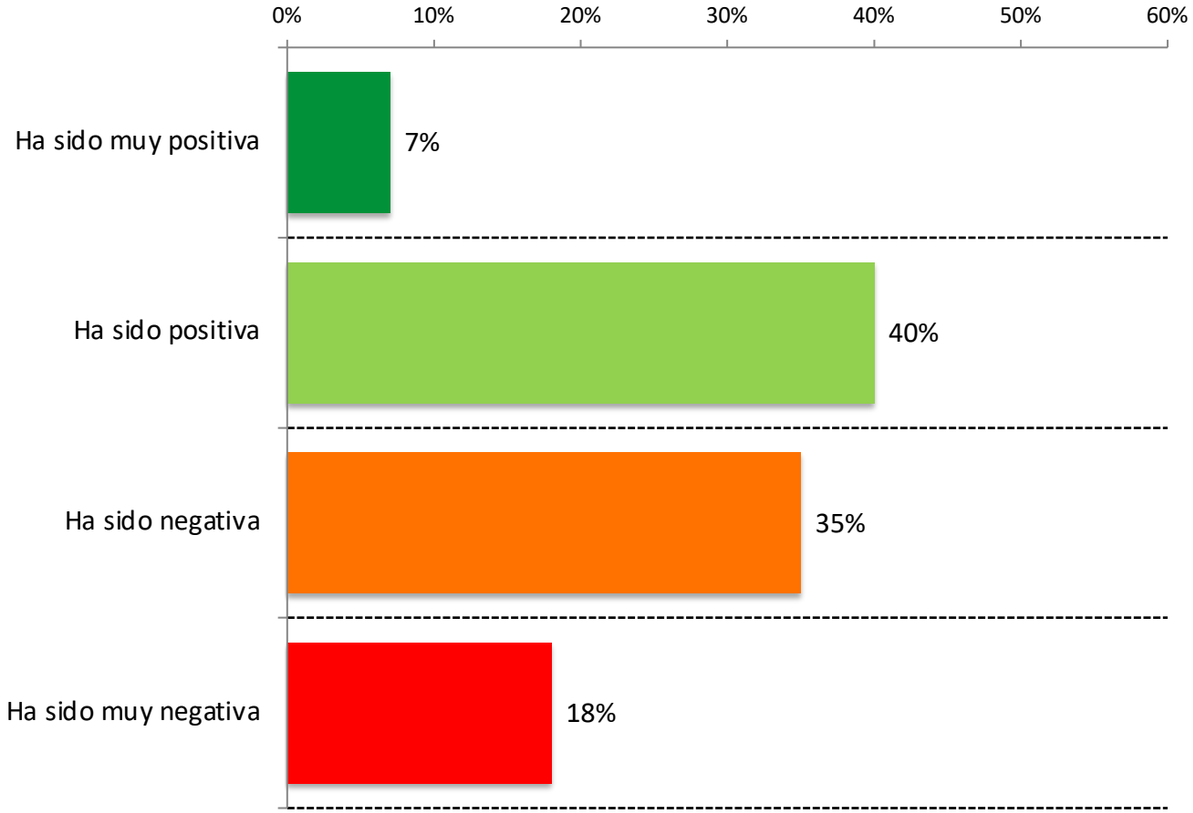

Base: 770 casos

¿Esta modalidad de cursar en forma remota desde el hogar ha cambiado la dinámica de las relaciones en la familia?

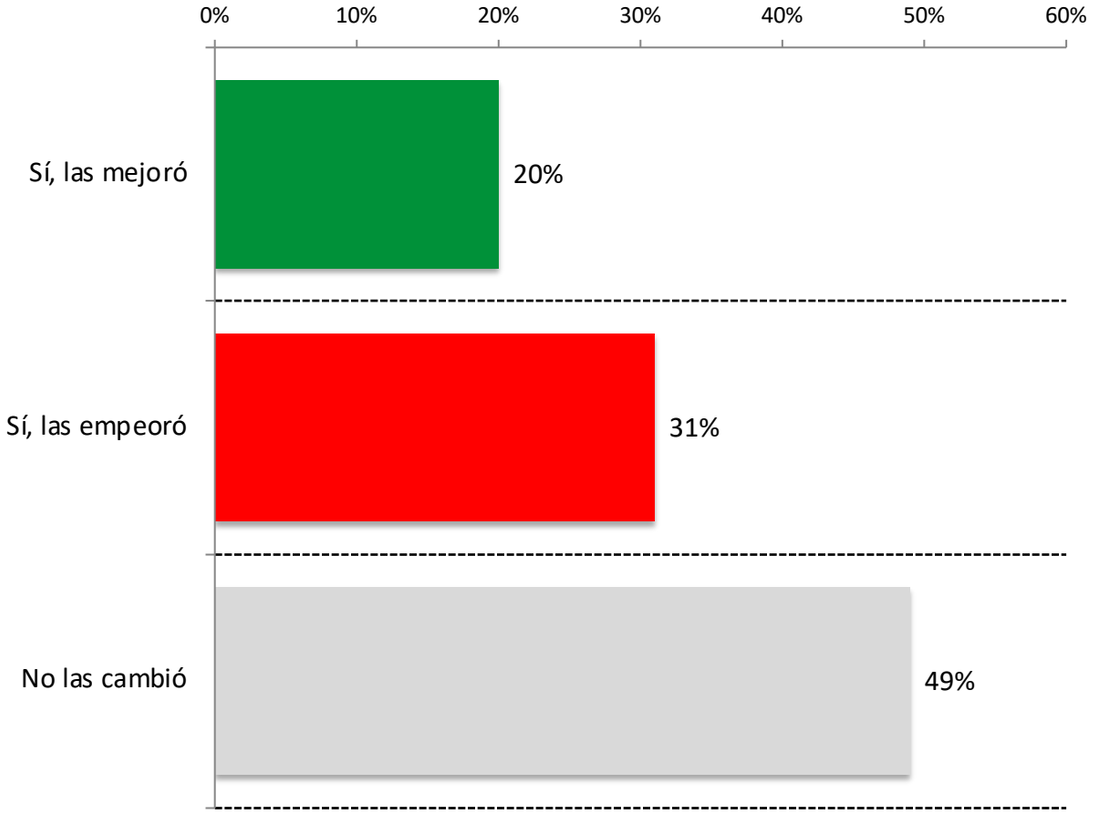

Base: 770 casos

EDUCACIÓN: OPINIONES RESPECTO A CÓMO SEGUIR EN EL 2021

OBSERVATORIO
PSICOLOGÍA SOCIAL APLICADA

En su opinión, ¿qué sería lo mejor para el ciclo lectivo 2021?

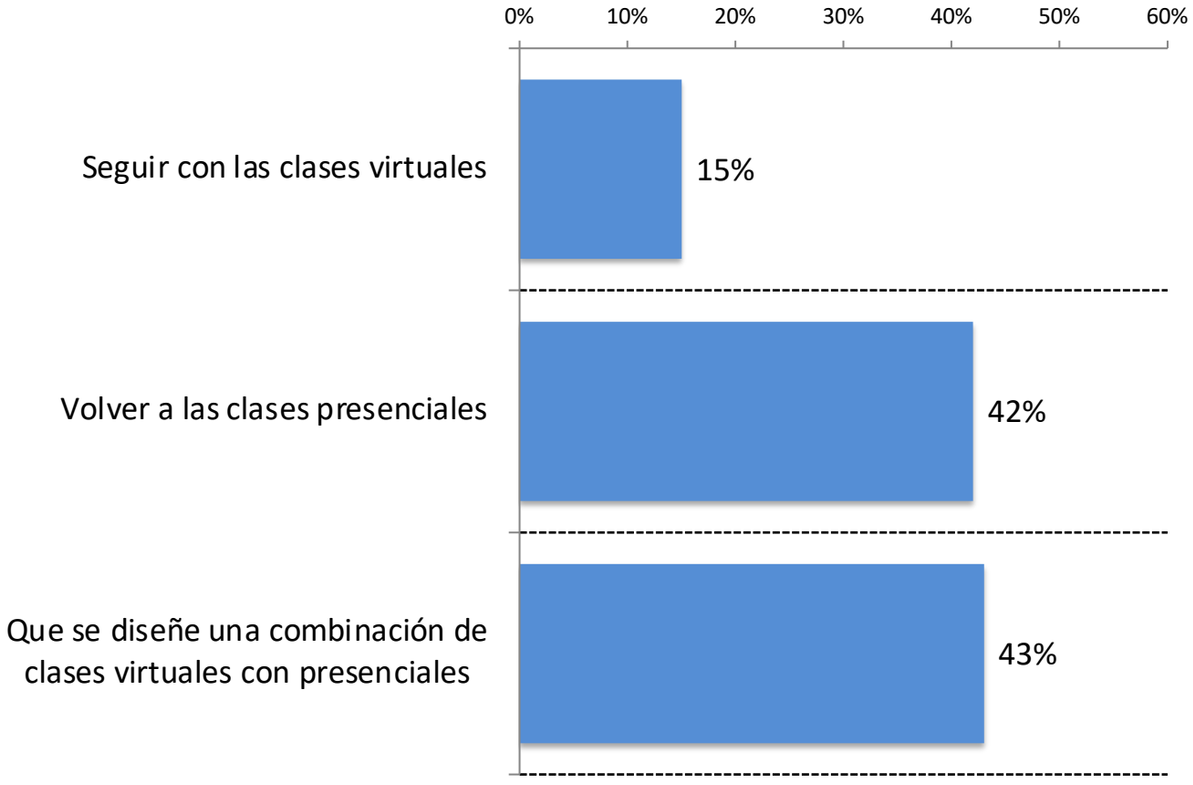

Base: 770 casos

¿Cree que el regresar a las clases presenciales va a aumentar el riesgo de contagio en su familia?

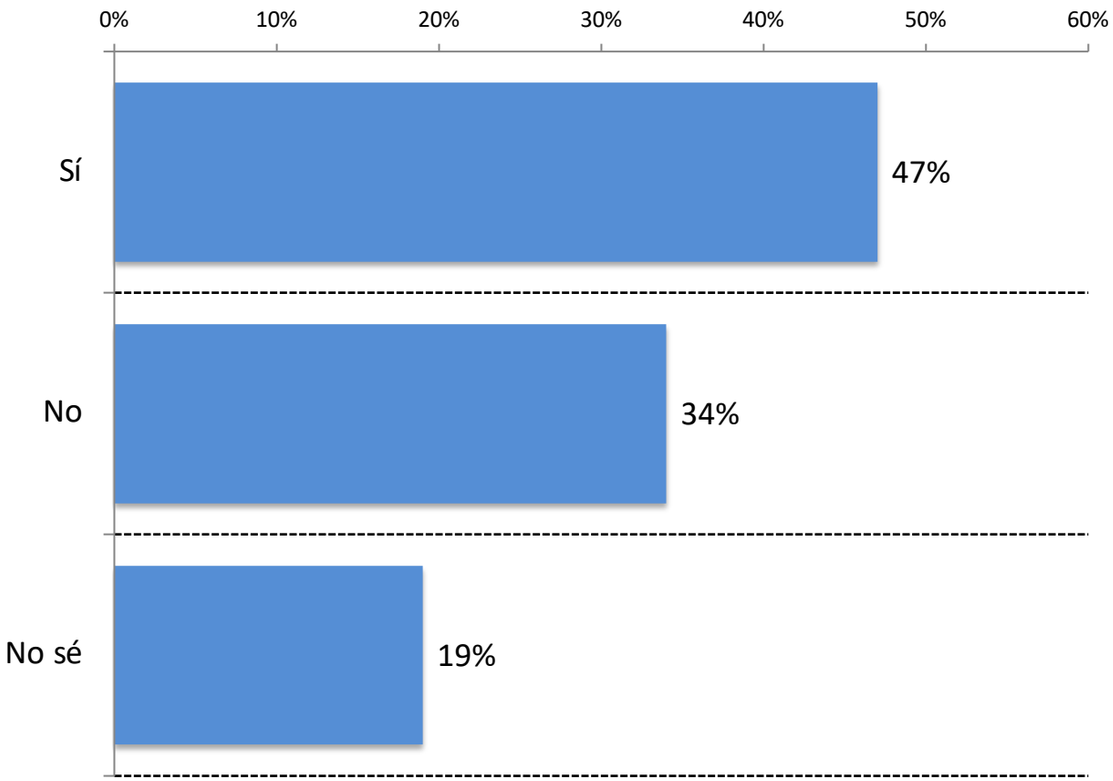

Base: 770 casos

3 MÓDULO GESTIÓN POLÍTICA

EL DILEMA DE LA GESTIÓN ENTRE LO SANITARIO Y LO ECONÓMICO

OBSERVATORIO
PSICOLOGÍA SOCIAL APLICADA

¿Cómo cree que el Gobierno Nacional manejó durante el 2020 el dilema entre lo sanitario y lo económico?

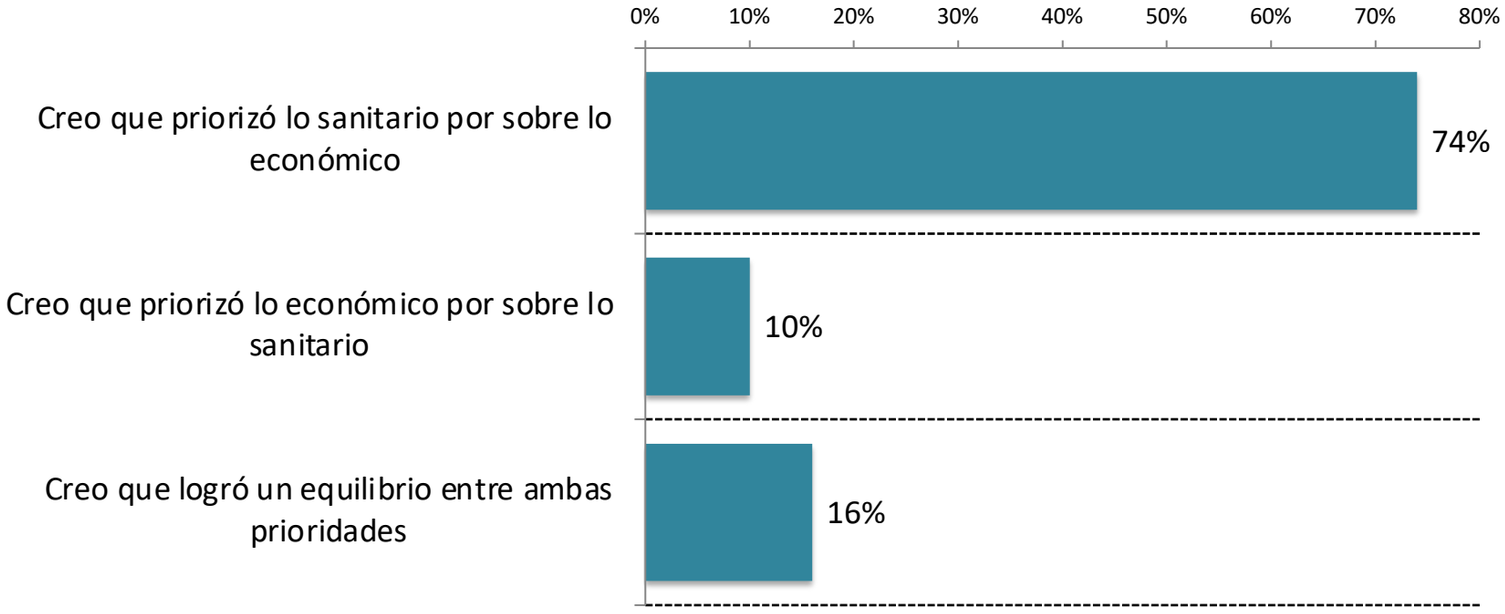

Base: 3.078 casos

El 74% de la gente considera que el Gobierno Nacional ha priorizado lo sanitario en desmedro de lo económico, en su estrategia para enfrentar la pandemia.

.UBApsicología
FACULTAD DE PSICOLOGÍA

GESTIÓN DE LA CRISIS DEL CORONAVIRUS: ALBERTO FERNÁNDEZ - RODRÍGUEZ LARRETA - KICILLOF

OBSERVATORIO PSICOLOGÍA SOCIAL APLICADA

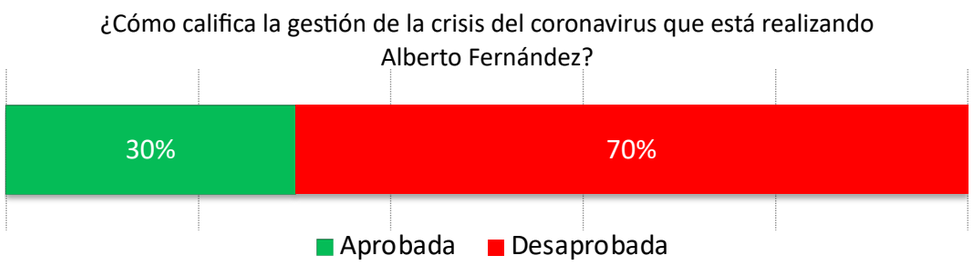

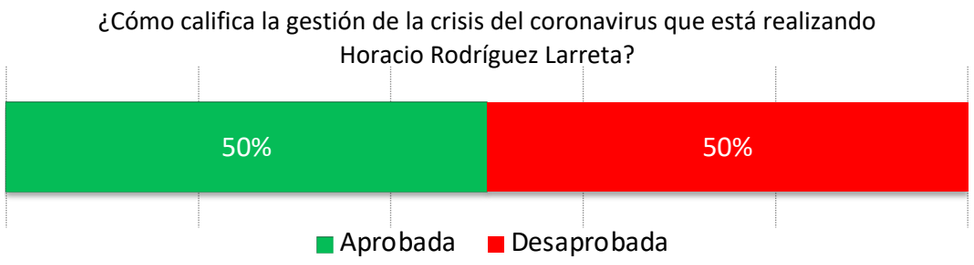

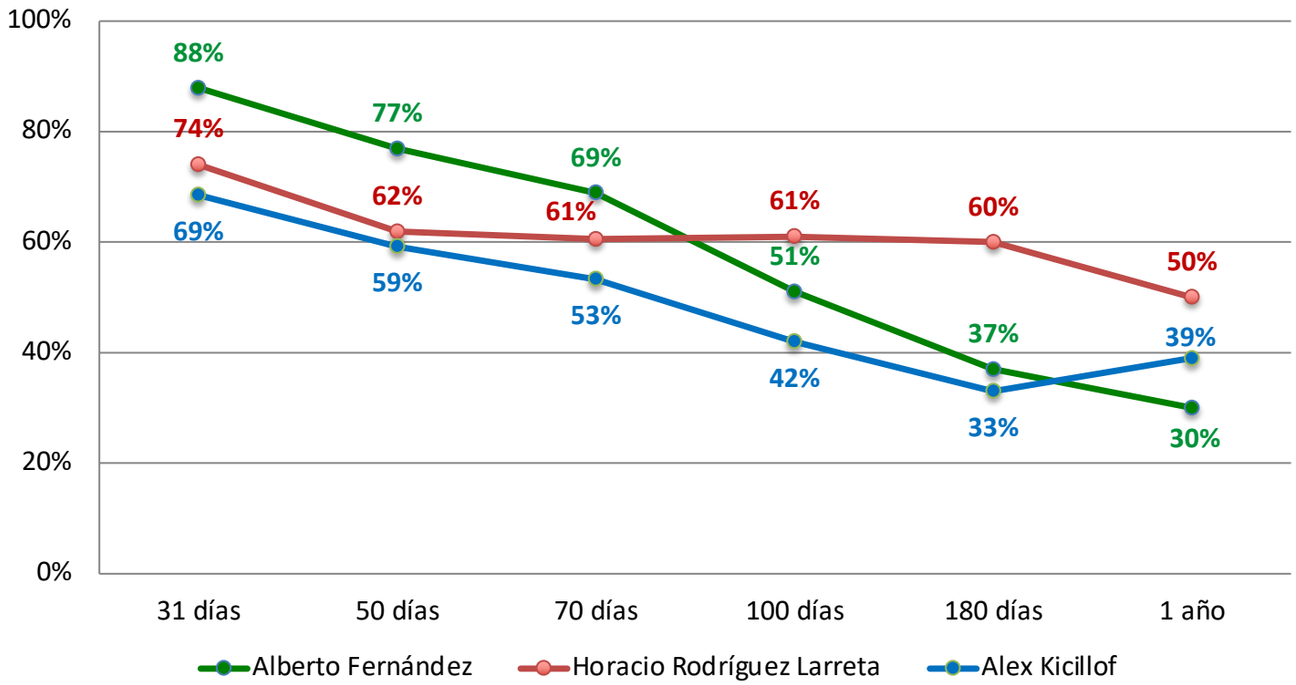

- El Presidente Alberto Fernández ha perdido 7 puntos porcentuales respecto de nuestra última medición del mes de setiembre de 2020 y ha quedado con el nivel de aprobación más bajo desde que iniciamos la serie.
- Rodríguez Larreta ha perdido 10 puntos porcentuales, pero sigue liderando el ranking de aprobación.
- Mientras que Axel Kicillof ha ganado 6 puntos porcentuales y por primera vez supera a Alberto Fernández.

.UBApsicología FACULTAD DE PSICOLOGÍA

IMAGEN DE ALBERTO FERNÁNDEZ

OBSERVATORIO
PSICOLOGÍA SOCIAL APLICADA

¿Qué imagen tiene del Presidente de la Nación, Alberto Fernández?

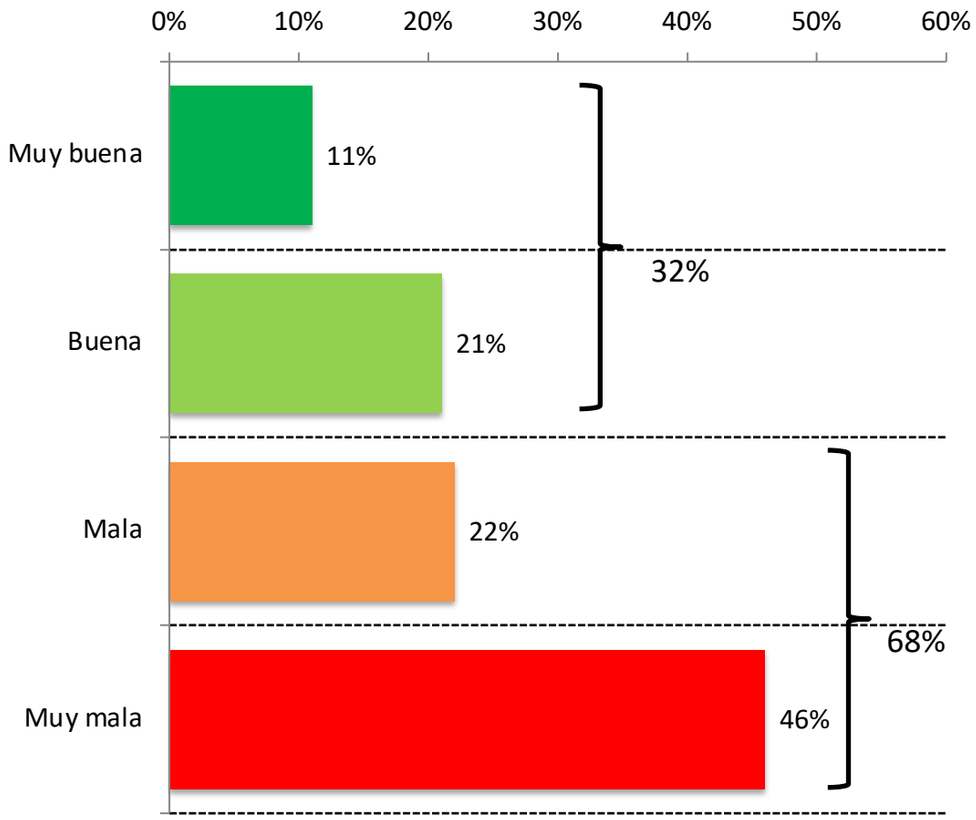

Base: 3.078 casos

Evolución de la imagen de Alberto Fernández

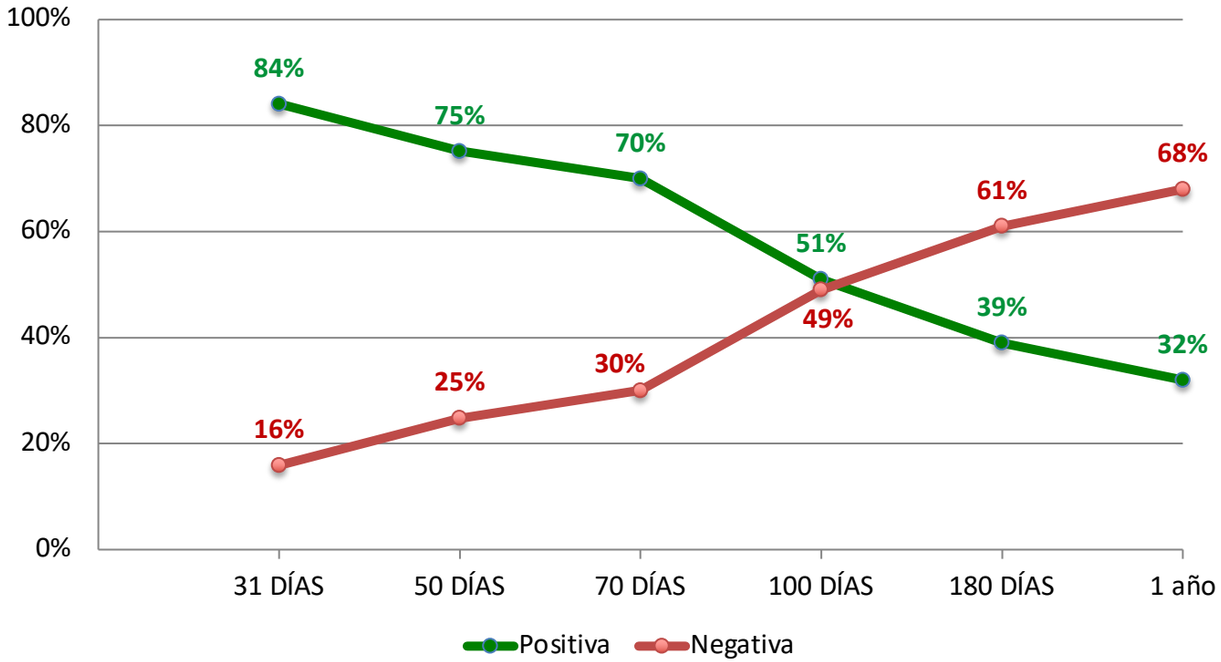

- El Presidente ha perdido 7 puntos porcentuales en imagen positiva respecto a nuestra última medición del mes de septiembre 2020. El saldo entre imagen positiva y negativa es el más bajo desde el inicio de la serie: -36

IMAGEN DE ALBERTO FERNÁNDEZ – CABA VS GBA
GOBERNADORES: GESTIÓN DE LA CRISIS SANITARIA

¿Qué imagen tiene del Presidente de la Nación, Alberto Fernández?

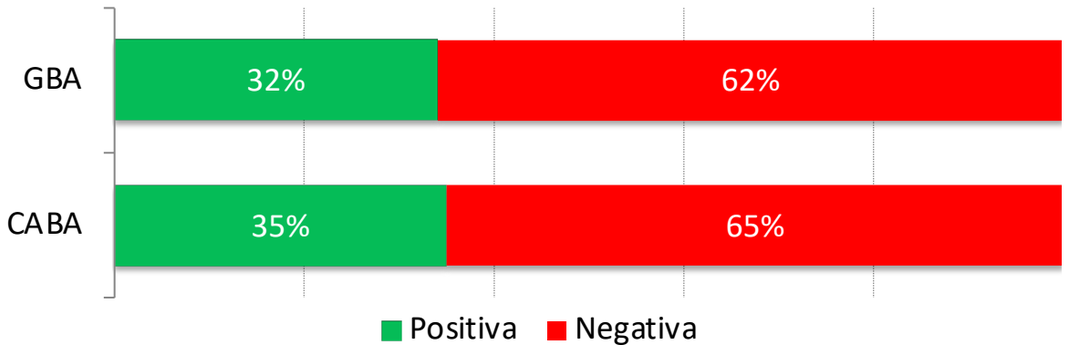

Base: 3.078 casos

¿Cómo califica la gestión de la crisis del coronavirus que está realizando el Gobernador de su provincia?

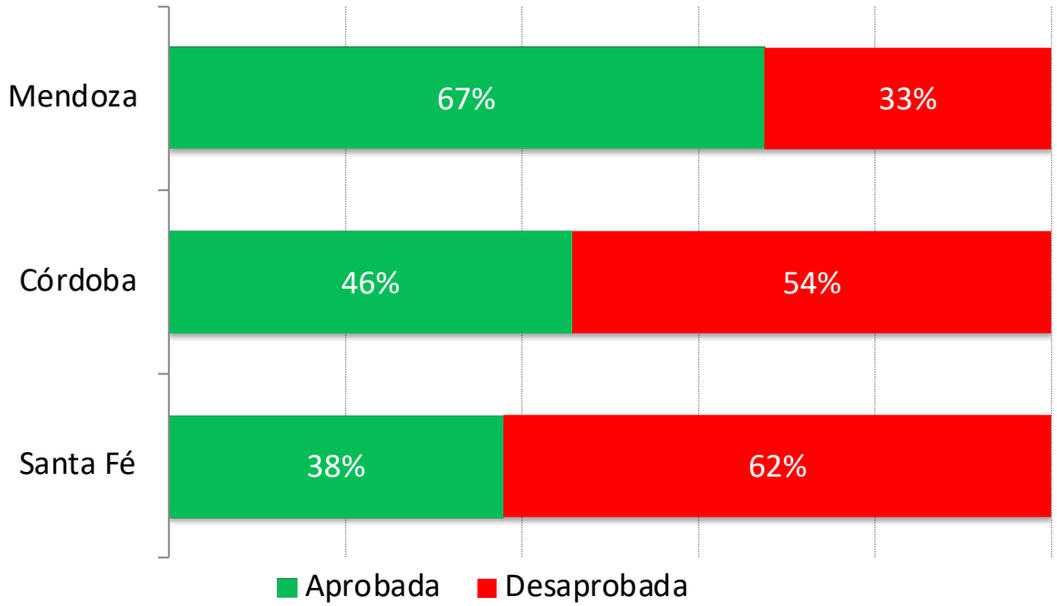

SÍNTESIS
CONCLUSIONES

LO QUE DEJÓ EL AÑO 2020 Y LO QUE SE ESPERA DEL 2021

OBSERVATORIO
PSICOLOGÍA SOCIAL APLICADA

BALANCE 2020

- La mayoría de la gente realiza un balance del año de la pandemia y el confinamiento claramente negativo. Las emociones y sentimientos que mejor expresan ese balance son: incertidumbre, tristeza, angustia, miedo, soledad, desastre y pérdida.
- El impacto más negativo de la crisis sanitaria ha sido en lo económico, el trabajo y en la salud mental.
- Las relaciones interpersonales de los ámbitos de estudio, laborales y de amistad, resultaron las más afectadas.
- En cuanto a lo positivo del año, lo más mencionado tiene que ver con la oportunidad que brindó la situación social inédita de aislamiento para la reflexión, el autoconocimiento y el replanteo de valores y prioridades de vida.

PREDISPOSICIÓN EMOCIONAL Y EXPECTATIVAS PARA EL 2021

- Las dos opciones más elegidas por la gente para expresar la forma en que se encuentran para afrontar el nuevo año, fueron mayoritariamente ***expectante*** (42%) y ***esperanzado*** (34%).
- La elección mayoritaria de estas dos palabras supone un posicionamiento de autoexigida prudencia, que anida en dosis equilibradas de ansiedad, temores al porvenir e ilusiones de buenaventura.
- En síntesis, el estado emocional-cognitivo en el que se encuentran los argentinos para iniciar el nuevo año parece situarse en una posición equidistante entre un pesimismo inductivo (fundamentado en el pasado inmediato) y un optimismo resiliente e imprescindible para seguir luchando.

A UN AÑO DEL COMIENZO DE LA PANDEMIA Y DEL ASPO: EVOLUCIÓN DE LA CURVA DE SALUD MENTAL

OBSERVATORIO
PSICOLOGÍA SOCIAL APLICADA

- Transcurrido casi un año del comienzo de la pandemia y que el gobierno nacional decrete el Aislamiento Social Preventivo y Obligatorio, los indicadores emocionales y cognitivos básicos que nos ayudan a identificar el grado de bienestar/malestar psicólogico se mantienen en valores semejantes a los recogidos en nuestro último estudio de septiembre 2020.
- Nuestra "Curva de Salud Mental" sigue presentando indicadores negativos en niveles bastante altos. Aunque es importante destacar que, por primera vez desde abril 2020, se ha quebrado la tendencia al empeoramiento de los mismos. En efecto, el conjunto total de emociones y sentimientos negativos ha experimentado una leve mejoría (leve declive en sus valores), lo cual resulta auspicioso y alentador en cuanto a una posible remisión del estado generalizado de malestar psicológico que fuimos recogiendo en nuestros estudios del año pasado.
- Este quiebre de tendencia podría atribuirse a un conjunto de factores, todos ellos asociadas al regreso paulatino de vastos sectores de la sociedad a sus actividades pre-pandemia y confinamiento estricto, a saber:
  - Haber podido disfrutar de una temporada de vacaciones, que permitió en alguna medida bajar los niveles de hartazgo/bronca y agotamiento emocional-cognitivo que había generado un largo confinamiento.
  - El retorno a las actividades laborales, que implicó para muchos comenzar a recuperar sus ingresos y sanear su economía personal y familiar.
  - El retorno a la clases presenciales de los niños y adolescentes, que permitió volver a ordenar la vida familiar y laboral.

EMOCIONES NEGATIVAS SEGÚN GÉNERO, EDAD Y CLASE SOCIAL. PERCEPCIÓN DE BIENESTAR GENERAL

OBSERVATORIO
PSICOLOGÍA SOCIAL APLICADA

EMOCIONES NEGATIVAS, SEGÚN GENERO, EDAD Y CLASE SOCIAL

- La intensidad en todo el conjunto de emociones relevadas alcanza valores más altos en los segmentos más jóvenes. Se diferencian especialmente en detentar niveles más altos de ansiedad y angustia.
- La segmentación por clase social autopercibida muestra un impacto negativo diferencial, para el conjunto de todos los indicadores, en el estrato social más vulnerable (muy baja/baja).
- La media general de «pesimismo-optimismo» se sitúa en 5,4 puntos, equidistante de los extremos de alto pesimismo u optimismo.
- Los cruces con variables sociodemográficas muestran leves tendencias al optimismo en las mujeres, en los grupos de mayor edad y en los estratos más altos de la clase social.

PERCEPCIÓN DE BIENESTAR GENERAL E IMPACTO DE LA CRISIS SANITARIA EN EL PROYECTO DE VIDA

- El 60% de la gente señala estar algo peor o mucho peor que antes de la pandemia.
- El 28% manifiesta que su visión y expectativas respecto a su futuro han sido afectadas negativamente por la crisis pandémica. Un 19% siente que su vida será más dura y difícil que antes, mientras que un 9% manifiesta que su perspectiva de futuro ha cambiado drásticamente y se siente desesperanzado y con angustia respecto a cómo seguirá su vida.

RANKING DE PREOCUPACIONES - CREENCIAS SOBRE LA DURACIÓN DE LA PANDEMIA Y TEMOR AL CONTAGIO

OBSERVATORIO
PSICOLOGÍA SOCIAL APLICADA

- La salud física y la situación económica personal son las dos principales preocupaciones, con porcentajes similares de respuestas. En tercer lugar se ubica la preocupación por la salud mental. No obstante, se observa una gran paridad entre las tres opciones.
- Las mujeres manifiestan una mayor preocupación por su salud física, mientras que los hombres lo hacen por su economía.
- Los más jóvenes presentan preocupación más alta por la economía personal y la salud mental, a diferencia de los adultos mayores que se sienten más preocupados por su salud física.
- Se observa una asociación negativa entre clase social y la preocupacón por la economía personal: a medida que se baja en la pirámide social sube la preocupación por lo económico. Por lo contrario, se presenta una asociación positiva entre clase social y preocupación por la salud física: a medida que se sube en la pirámide social también se sube en la preocupación por la salud física.
- En cuanto al temor al contagio, una gran mayoría (73%) señala que está entre "*muy asustada*" (34%) y "*un poco asustada*" (39%) por la posibilidad de contraer el Covid-19. A su vez, un 55% señala que pensó alguna vez que podía estar contagiado, mientras que un 9% lo piensa todo el tiempo.
- Un 82% percibe al coronavirus como un factor de alta peligrosidad, mientras que 1 de cada 2 personas lo considera una gran amenaza para la salud pública del país.
- Estos indicadores son similares a los recogidos en nuestros estudios anteriores.

EVALUACIÓN DE LA EDUCACIÓN EN MODALIDAD REMOTA Y PREFERENCIAS PARA EL CICLO LECTIVO 2021

OBSERVATORIO
PSICOLOGÍA SOCIAL APLICADA

- La calificación que realizan los padres de la experiencia con la modalidad virtual presenta resultados parejos entre las respuestas positivas (muy buena/buena, suman 37%) y las respuestas negativas (muy mala/mala, suman 35%). El 28% restante califica a la experiencia como regular.
- Considerando el logro de los objetivos de aprendizaje, la evaluación de los padres presenta un leve predominio de respuestas negativas: más de la mitad de los padres (53%) califica entre "negativa y muy negativa" la experiencia educativa bajo la modalidad virtual.
- Frente a la pregunta de lo que sería mejor para el ciclo lectivo 2021, un 42% elige la opción de "**volver a las clases presenciales**", mientras un 43% prefiere un diseño híbrido que combine clases presenciales con virtuales y un 13% señala que lo mejor sería seguir con las clases en modalidad remota.
- Seguramente estas dos últimas preferencias están asociadas al temor de que la presencialidad de las clases aumente el riesgo del contagio familiar. En efecto, un 47% considera que dicho riesgo aumentará.

EVALUACIÓN DE LA GESTIÓN GUBERNAMENTAL DE LA CRISIS

OBSERVATORIO
PSICOLOGÍA SOCIAL APLICADA

- La gestión de la crisis que está llevando adelante Alberto Fernández tiene hoy un 30% de aprobación. Ha bajado 7 puntos porcentuales respecto a nuestra medición de setiembre 2020 y constituye el nivel más bajo de aprobación desde que iniciamos la serie.
- En consonancia con esta baja, ha caído significativamente la imagen positiva del Presidente, situándose en el nivel más bajo desde que comenzamos las mediciones: un 32%. Su saldo entre imagen positiva/negativa arroja un diferencial negativo de -36%, el más bajo desde que asumió la presidencia.
- Rodríguez Larreta también ha experimentado una baja en su nivel de aprobación de gestión (10 puntos porcentuales). No obstante esta caída, el Jefe de Gobierno de CABA sigue superando al Presidente (+20 puntos) y al Gobernador de la Provincia de Buenos Aires (+11 puntos).
- Por su parte, Axel Kicillof registró una suba de 6 puntos porcentuales, alcanzando un nivel de aprobación de 39%. De esta manera, por primera vez superó a Alberto Fernández por 9 puntos porcentuales.

OBSERVATORIO

PSICOLOGÍA SOCIAL APLICADA

www.psi.uba.ar