



DIAGNÓSTICO SOCIOPOLÍTICO

OPINIONES, ACTITUDES Y VALORACIONES DE LOS ARGENTINOS
FRENTE A LA VUELTA A CLASES PRESENCIALES, EL DÓLAR Y LA
ECONOMÍA

SEPTIEMBRE 2020

FICHA TÉCNICA



Trabajo de campo	22 al 24 de septiembre del 2020
Ámbito	Nacional
Diseño muestral	Estratificada por zonas. Datos ponderados según sexo, nivel educativo, edad.
Universo	Población mayor de 16 años residente en hogares particulares con acceso a internet desde PC hogareña o teléfono móvil inteligente.
Nivel de confianza	95%
Error muestral	$\pm 3,1\%$
Tamaño de la muestra	1000 casos.
Instrumento de recolección	Cuestionario estructurado
Sistema de consulta	Online

ÍNDICE



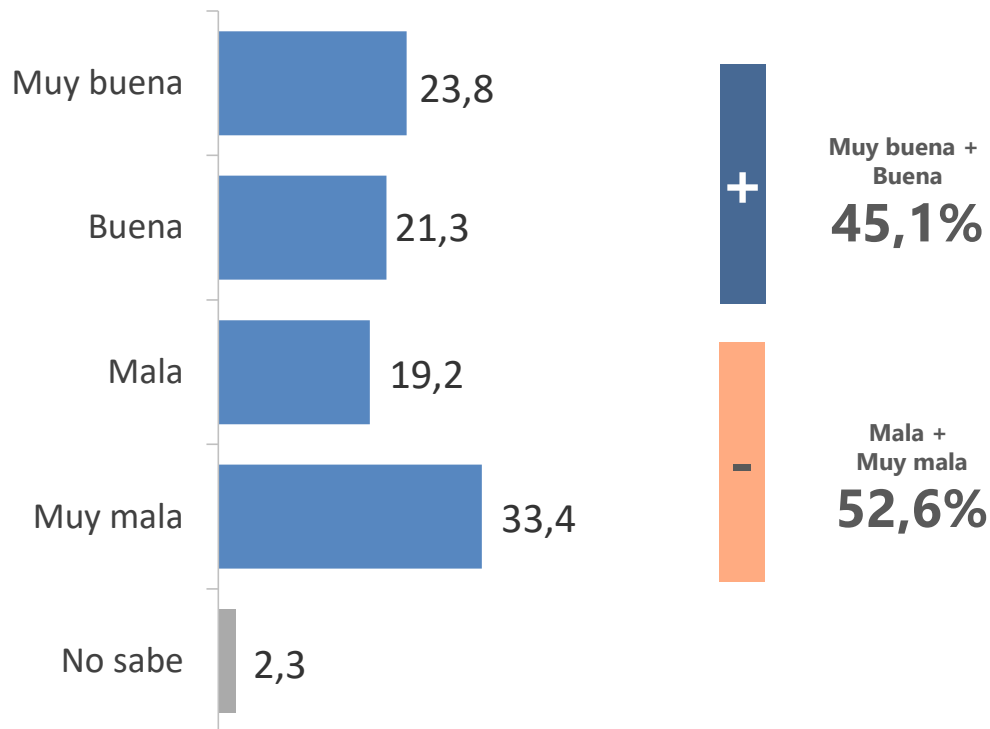
1. CLIMA SOCIOPOLÍTICO
2. IMÁGENES DE DIRIGENTES
3. MIRADAS HACIA LA ECONOMÍA
4. DOBLE CLICK: EL DÓLAR

CLIMA SOCIOPOLÍTICO

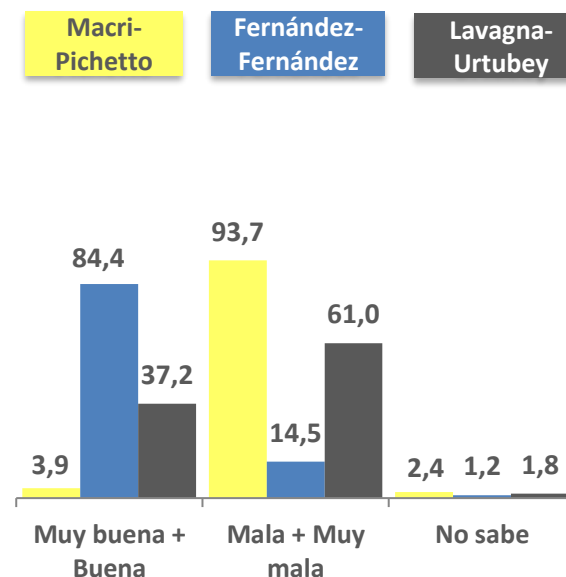


EVALUACIÓN DE GESTIÓN DEL GOBIERNO NACIONAL

¿Cómo evalúa usted la gestión del Gobierno Nacional de Alberto Fernández?



SEGÚN VOTO OCTUBRE 2019



	Sexo		Edad			Nivel Educativo			Zona	
	M	F	16-29	30-49	50 y más	P	S	U	AMBA	INTERIOR
Muy buena + Buena	39,6	49,9	51,6	47,0	40,0	55,0	44,8	31,6	40,2	47,6
Mala + Muy mala	58,3	47,8	46,9	51,5	56,5	42,8	52,6	66,5	59,6	49,1
No sabe	2,2	2,4	1,5	1,5	3,5	2,2	2,5	2,0	0,2	3,3



EVALUACIÓN DE GESTIÓN DEL GOBIERNO NACIONAL

¿Cómo evalúa usted la gestión del Gobierno Nacional de Alberto Fernández?



EVOLUCIÓN

Asunción
presidencial



Declaración de
la cuarentena



Motines +
Prisiones preventivas



Intervención
Vicentin



Cuarentena
flexibilizada



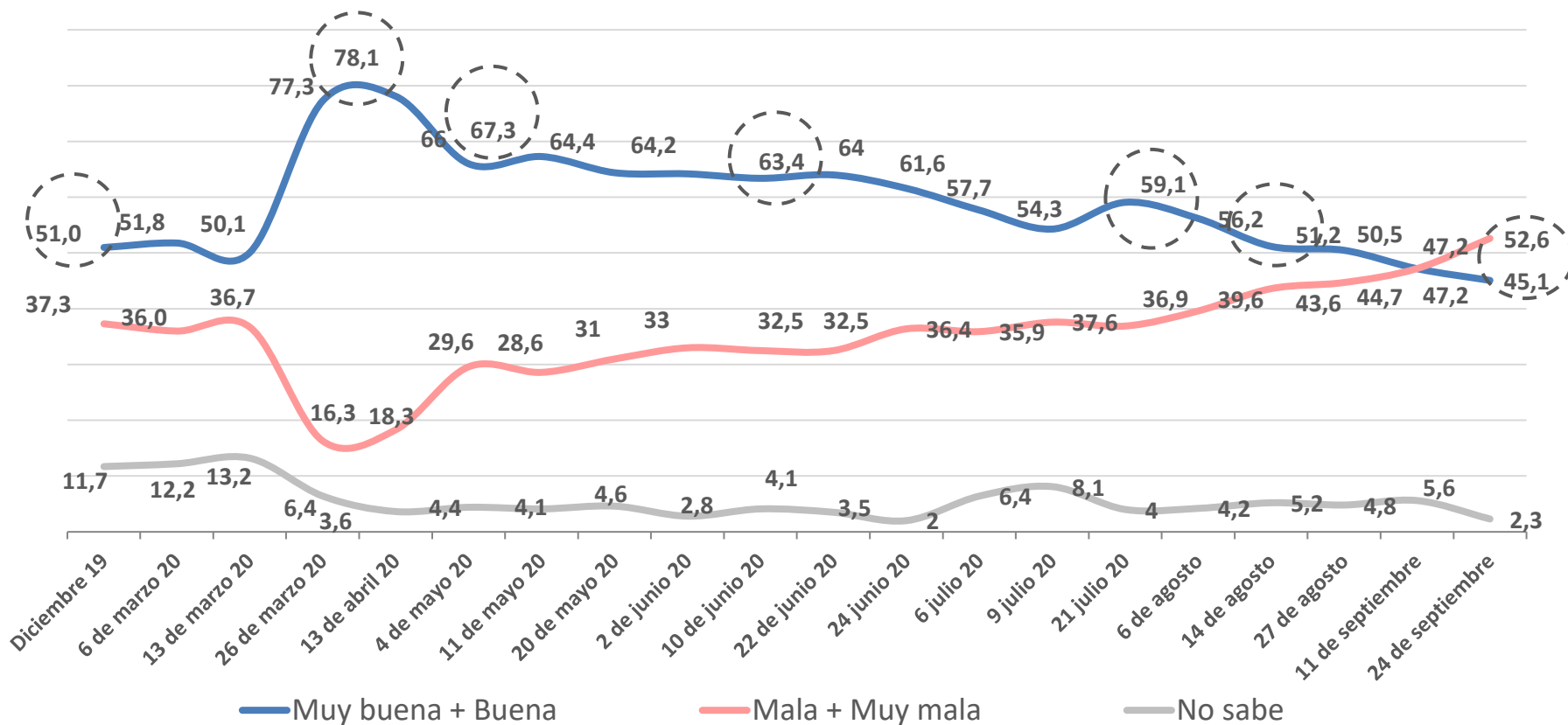
Acuerdo con
bonistas



Reclamos
policías



Ampliación
del cepo

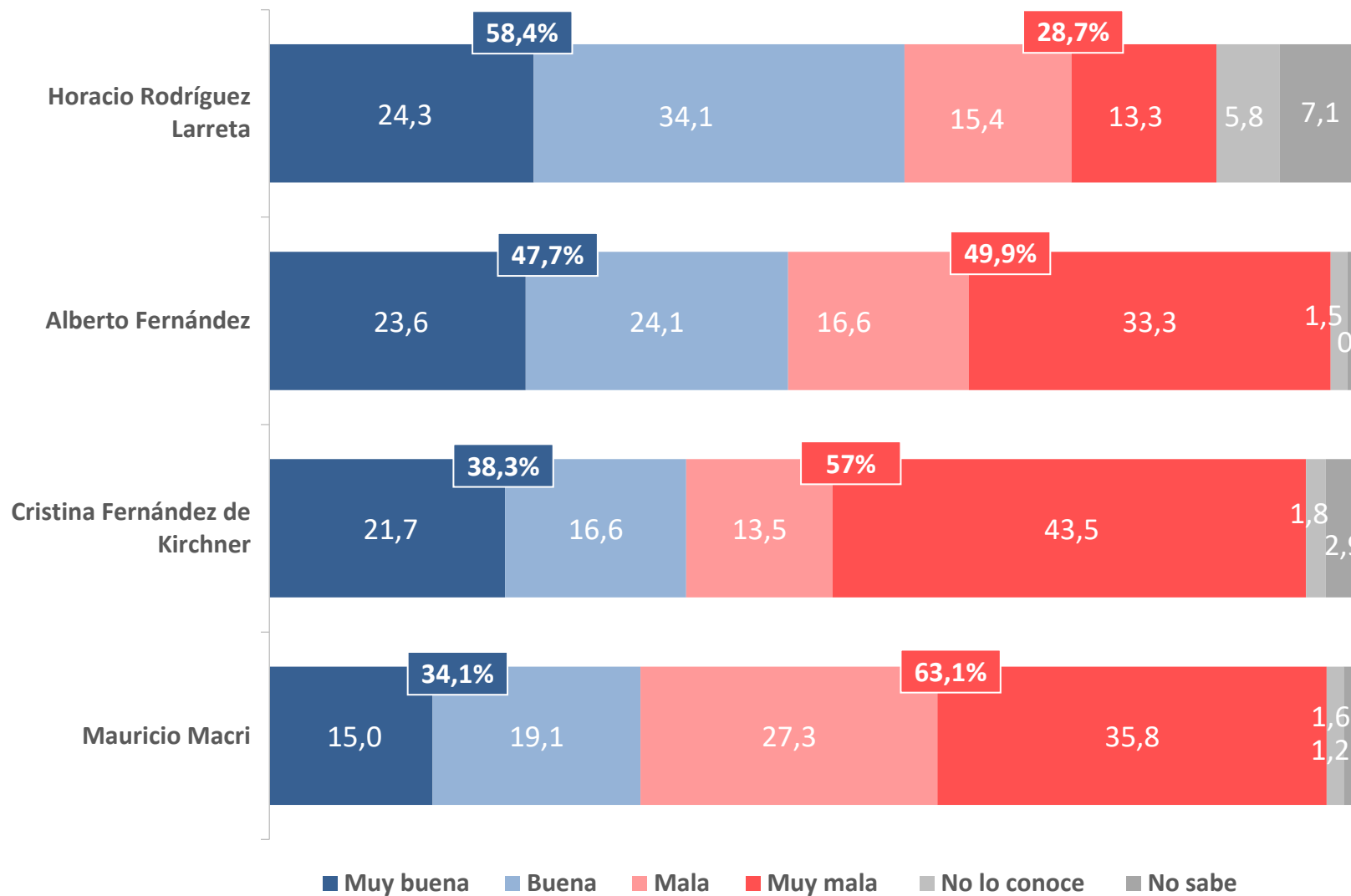


IMÁGENES DE DIRIGENTES



IMÁGENES DIRIGENTES POLÍTICOS

Ahora le voy a nombrar una serie de dirigentes políticos, me gustaría saber que imagen tiene de cada uno de ellos.



IMÁGENES DIRIGENTES POLÍTICOS

Ahora le voy a nombrar una serie de dirigentes políticos, me gustaría saber que imagen tiene de cada uno de ellos.

Horacio Rodríguez

Larreta

Muy buena+ buena

Mala+ Muy mala

No sabe

Sexo		Edad			Nivel Educativo			Zona	
M	F	16-29	30-49	50 y más	P	S	U	AMBA	INTERIOR
58,1	58,7	39,6	56,3	72,4	54,4	60,3	61,2	64,0	55,7
35,8	22,7	51,1	21,2	19,4	30,5	26,2	29,9	31,9	27,1
6,1	18,6	9,3	22,5	8,2	15,1	13,4	8,9	4,1	17,2

Alberto Fernández

Muy buena+ buena

Mala+ Muy mala

No sabe

M	F	16-29	30-49	50 y más	P	S	U	AMBA	INTERIOR
40,7	53,6	53,6	50,5	42,3	56,0	47,9	35,5	40,0	51,5
57,0	43,9	42,9	48,7	54,6	41,8	48,9	63,0	59,2	45,3
2,3	2,6	3,5	0,8	3,1	2,2	3,3	1,5	0,8	3,2

Cristina Kirchner

Muy buena+ buena

Mala+ Muy mala

No sabe

M	F	16-29	30-49	50 y más	P	S	U	AMBA	INTERIOR
35,6	40,6	48,5	38,0	32,5	47,9	38,3	24,6	34,7	40,1
62,7	52,1	51,4	56,5	60,4	42,3	59,1	74,5	62,2	54,4
1,7	7,3	0,1	5,5	7,2	9,8	2,6	0,9	3,1	5,6

Mauricio Macri

Muy buena+ buena

Mala+ Muy mala

No sabe

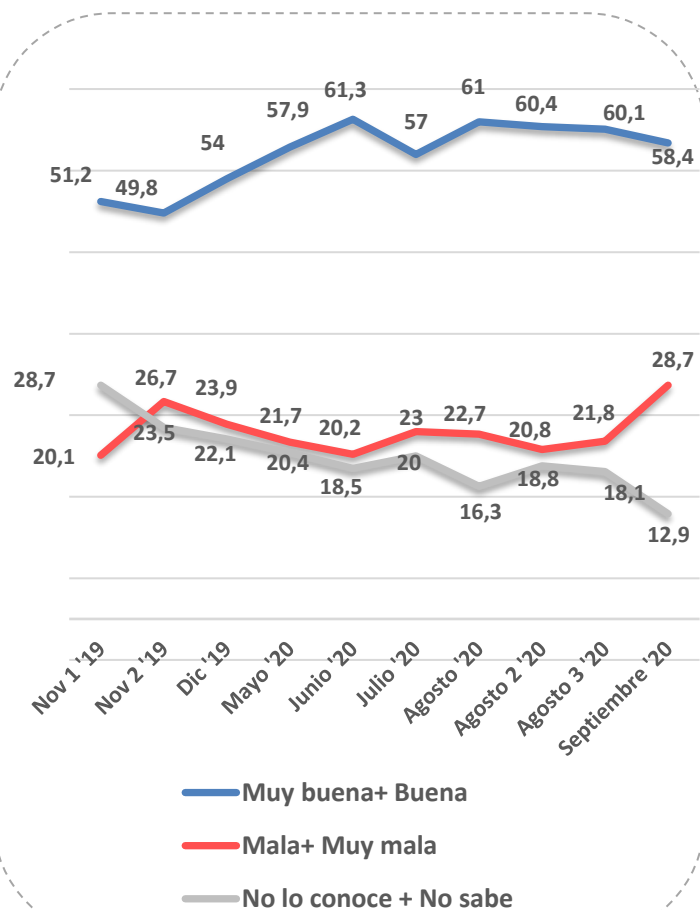
M	F	16-29	30-49	50 y más	P	S	U	AMBA	INTERIOR
29,9	37,7	21,3	32,3	43,0	28,3	33,3	43,7	33,7	34,3
68,2	58,7	78,6	65,6	51,9	67,4	64,4	54,8	64,4	62,4
1,8	3,6	0,1	2,1	5,1	4,3	2,3	1,5	1,9	3,2

IMÁGENES DIRIGENTES POLÍTICOS

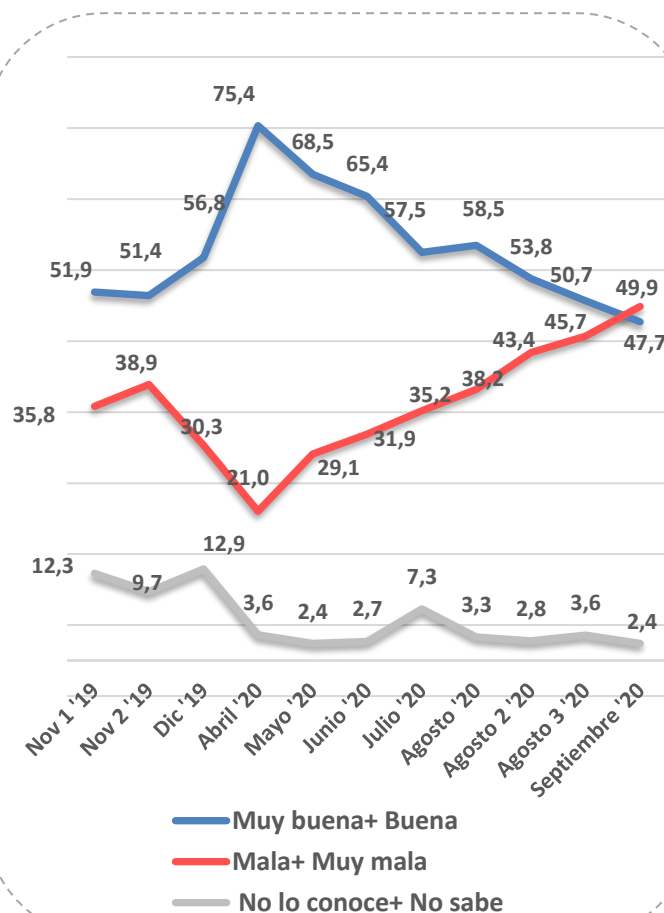
Ahora le voy a nombrar una serie de dirigentes políticos, me gustaría saber que imagen tiene de cada uno de ellos.



HORACIO RODRÍGUEZ LARRETA



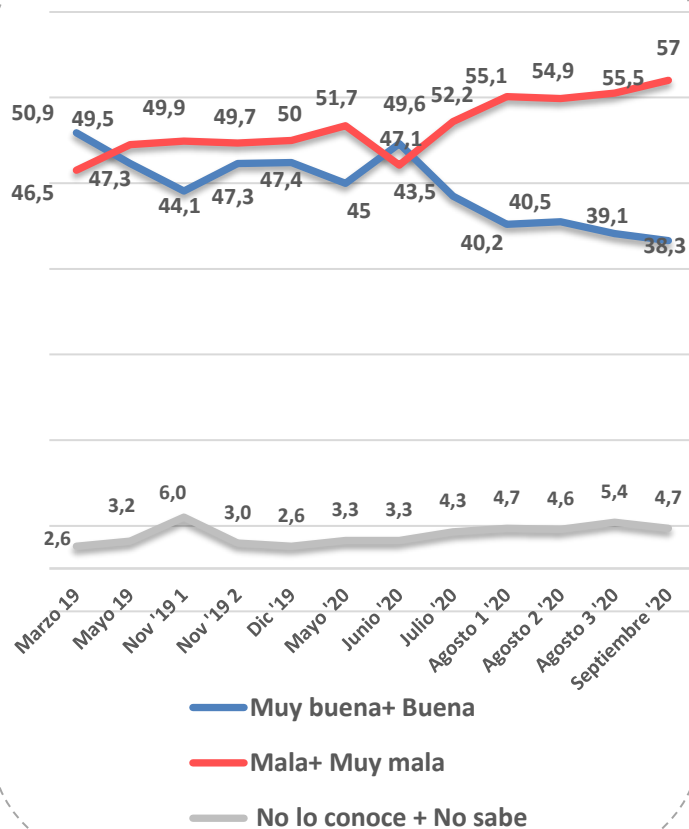
ALBERTO FERNÁNDEZ



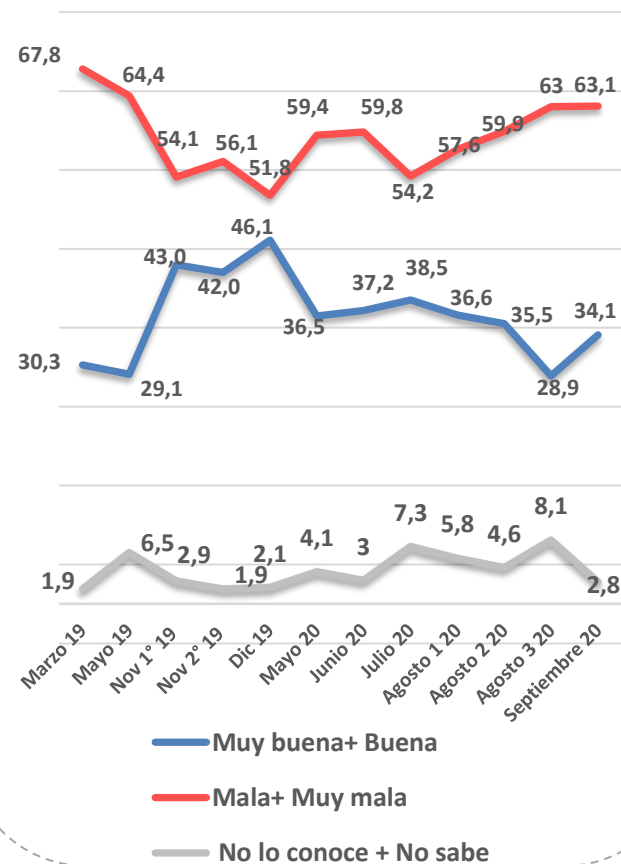
IMÁGENES DIRIGENTES POLÍTICOS

Ahora le voy a nombrar una serie de dirigentes políticos, me gustaría saber que imagen tiene de cada uno de ellos.

CRISTINA FERNÁNDEZ DE KIRCHNER



MAURICIO MACRI



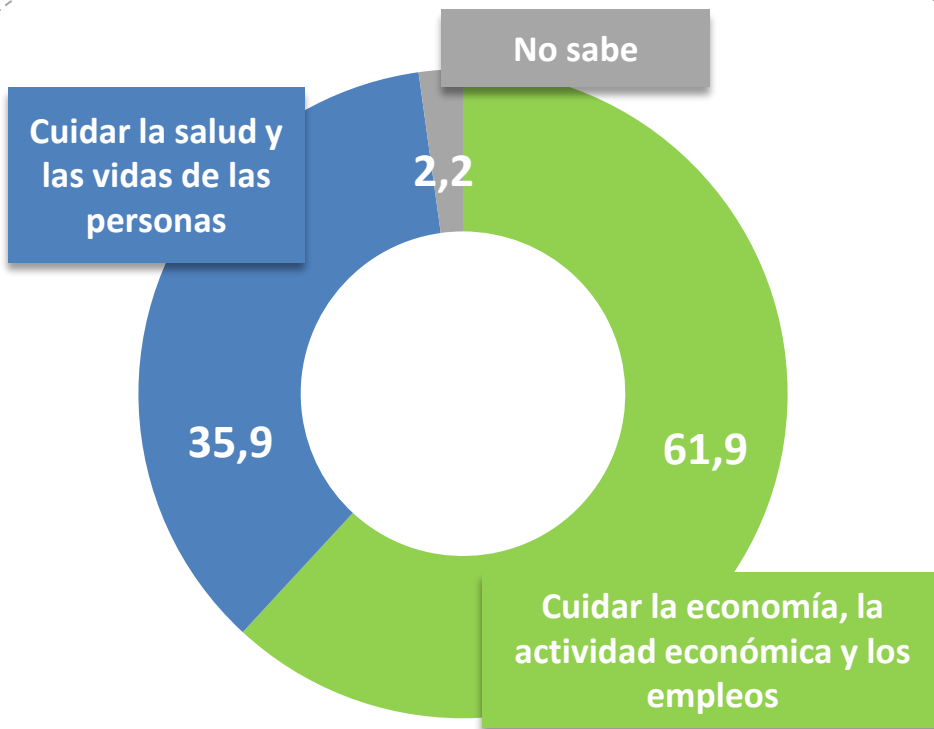
MIRADAS HACIA LA ECONOMÍA



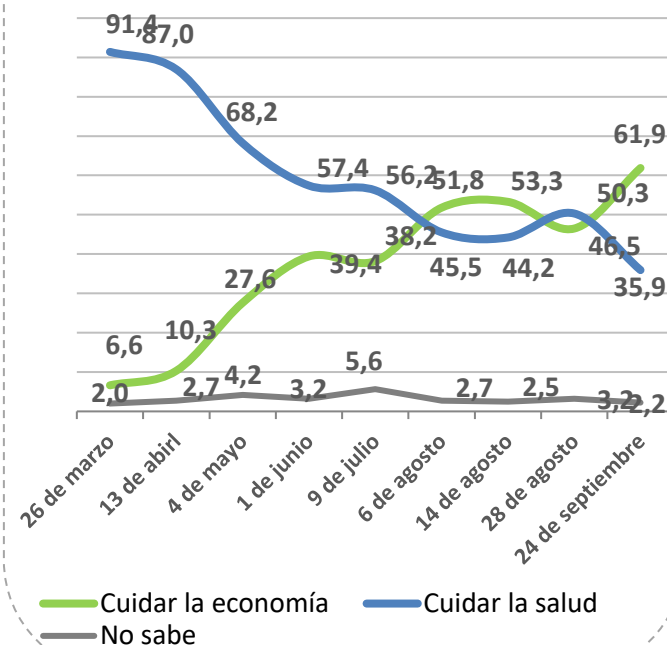


SALUD VS ECONOMÍA: PRIORIDAD DE GESTIÓN DEMANDADA

En esta situación ¿Cual debería ser la prioridad del gobierno nacional?



EVOLUCIÓN



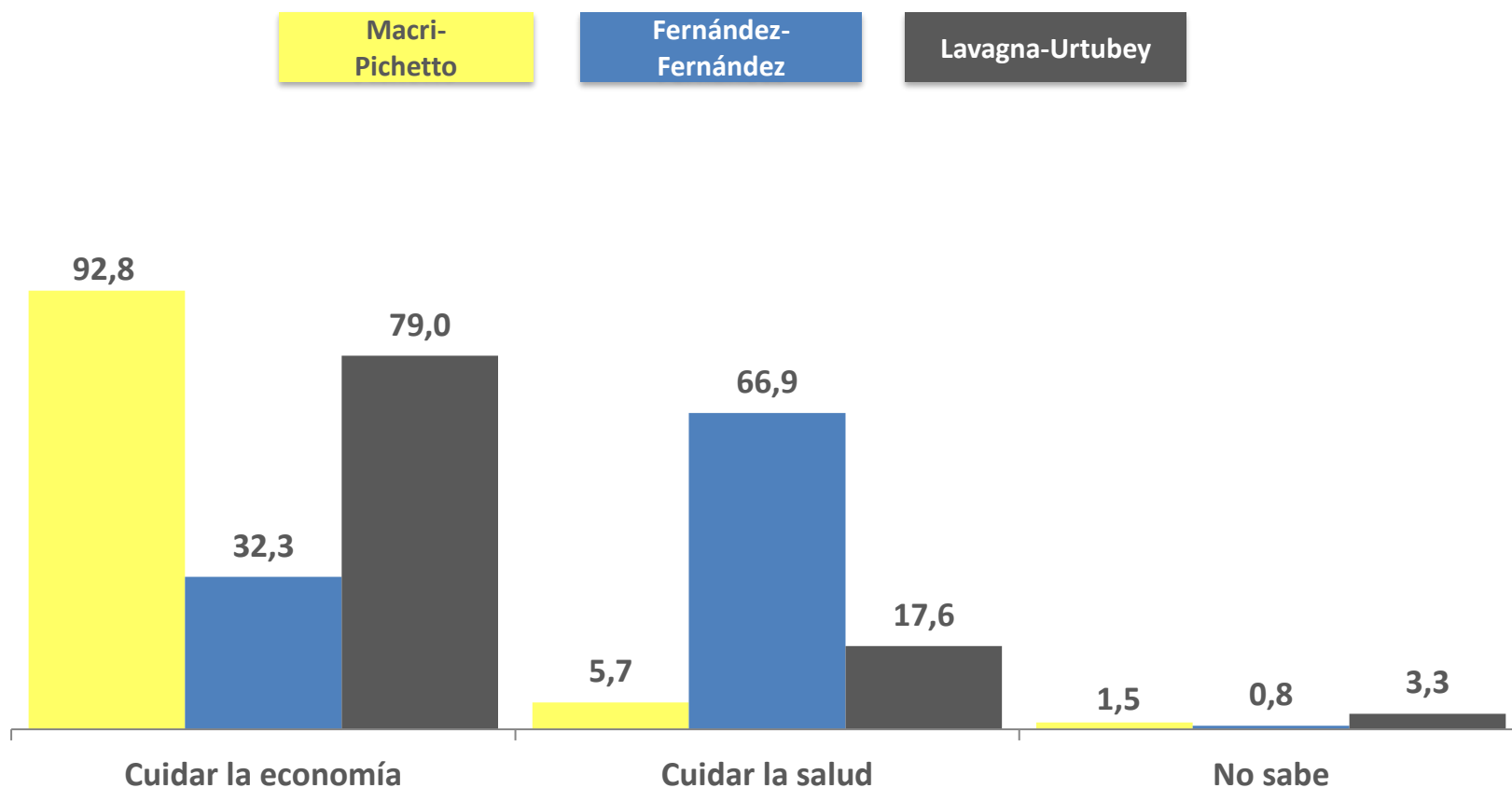
	Sexo		Edad			Nivel Educativo			Zona	
	M	F	16-29	30-49	50 y más	P	S	U	AMBA	INTERIOR
Cuidar la economía	67,3	57,3	60,8	57,1	65,3	53,8	65,1	68,3	68,0	58,8
Cuidar la salud	29,8	41,1	37,0	41,6	31,7	45,4	31,7	29,2	30,5	38,6
No sabe	2,9	1,6	2,1	1,3	3,0	0,9	3,2	2,5	1,5	2,6



SALUD VS ECONOMÍA: PRIORIDAD DE GESTIÓN DEMANDADA

En esta situación ¿Cual debería ser la prioridad del gobierno nacional?

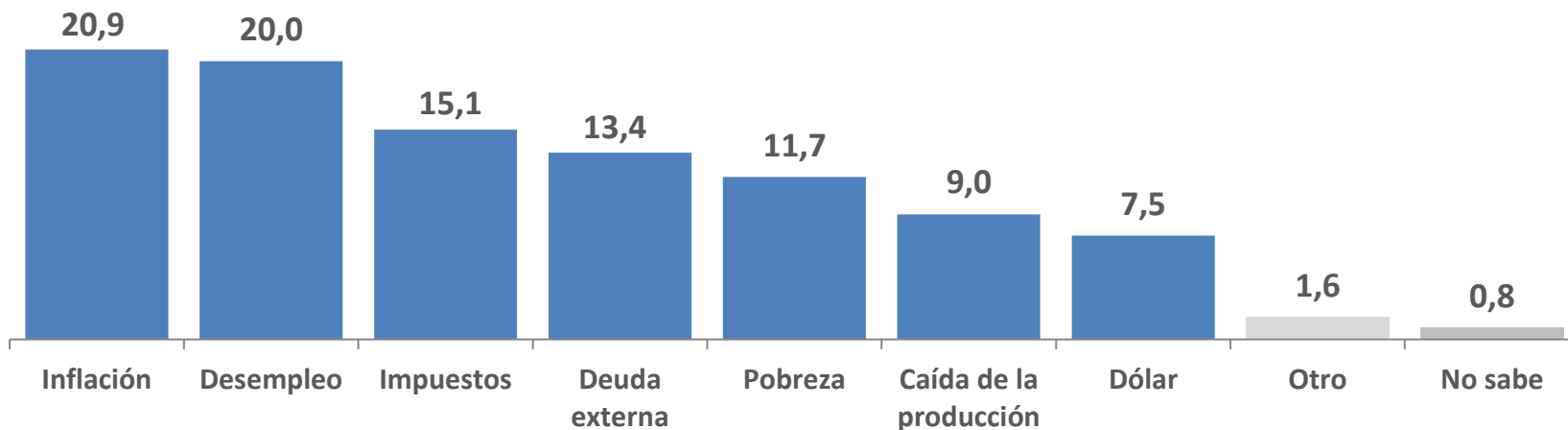
SEGÚN VOTO OCTUBRE 2019





PRINCIPAL PROBLEMA ECONÓMICO

¿Cuál es el principal problema de la economía del país?



	Sexo		Edad			Nivel Educativo			Zona	
	M	F	16-29	30-49	50 y más	P	S	U	AMBA	INTERIOR
Inflación	20,4	21,2	18,2	23,0	21,5	16,6	22,4	24,5	20,1	21,2
Desempleo	17,3	22,3	9,9	28,1	21,2	29,8	15,5	13,0	19,3	20,3
Impuestos	17,7	12,8	18,3	15,1	13,6	10,3	16,4	19,8	20,4	12,5
Deuda externa	14,5	12,5	26,6	8,5	8,8	18,7	11,6	8,7	8,0	16,1
Pobreza	10,4	12,8	8,7	11,0	12,6	15,7	11,3	6,6	10,6	12,2
Caída de la producción	7,7	10,1	6,0	6,1	12,6	4,5	8,7	15,9	9,8	8,6
Dólar	9,5	5,8	12,0	4,2	6,6	4,1	10,9	6,6	8,3	7,0
Otro	2,3	1,1	0,1	2,2	2,3	0,1	1,6	4,1	2,6	1,2
No sabe	0,3	1,3	0,1	1,7	0,8	0,1	1,6	0,9	1,0	0,8



PRINCIPAL PROBLEMA ECONÓMICO

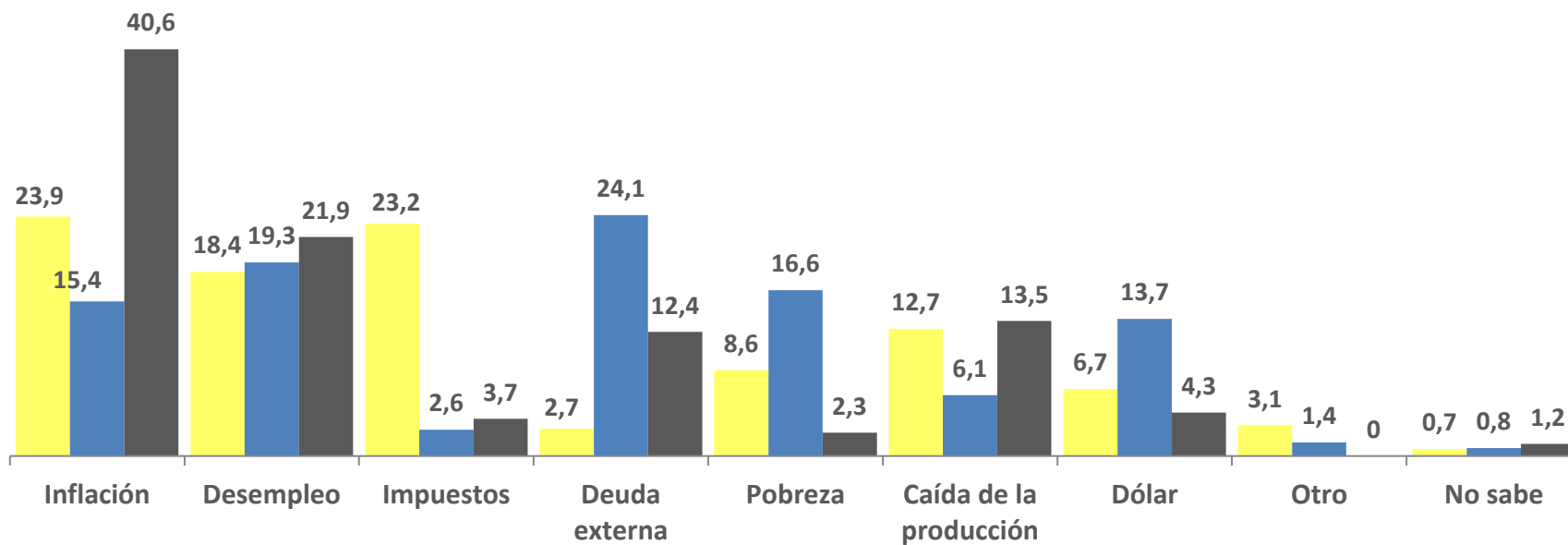
¿Cuál es el principal problema de la economía del país?

SEGÚN VOTO OCTUBRE 2019

Macri-
Pichetto

Fernández-
Fernández

Lavagna-
Urtubey





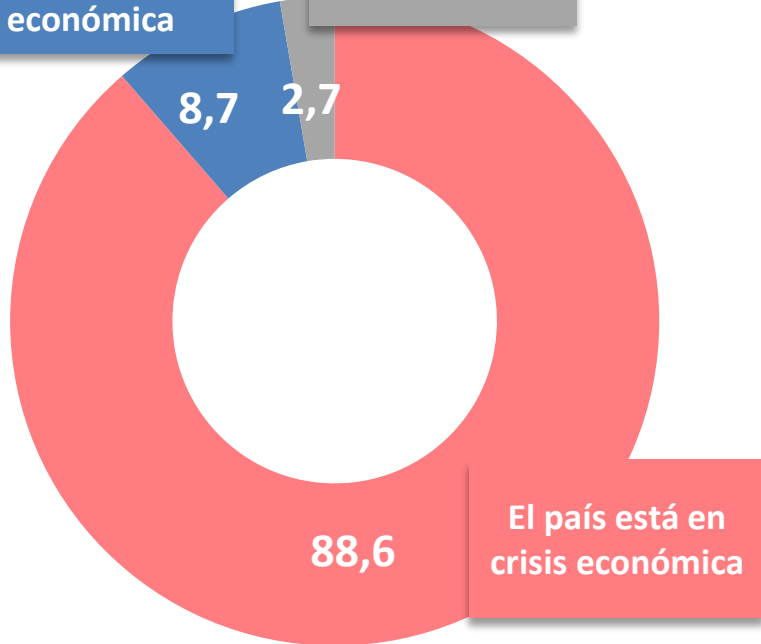
MIRADAS HACIA LA CRISIS ECONÓMICA

Pensado en la situación actual de la economía argentina ¿Usted diría que...?



El país no está en crisis económica

No sabe

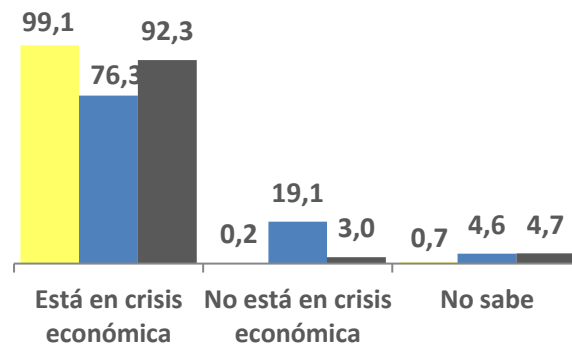


SEGÚN VOTO OCTUBRE 2019

Macri-Pichetto

Fernández-Fernández

Lavagna-Urtubey

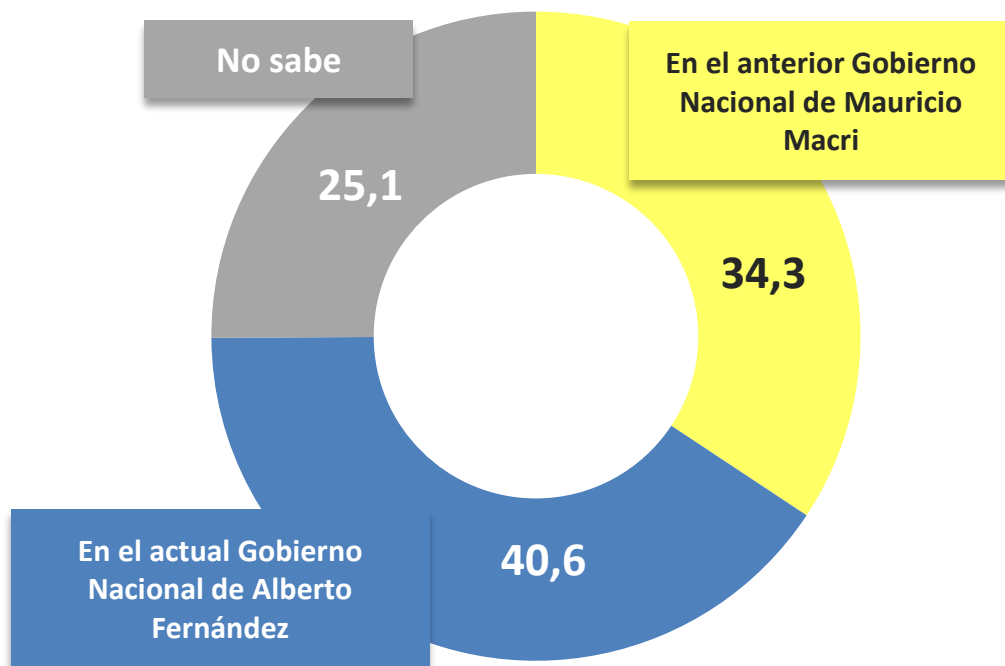


	Sexo		Edad			Nivel Educativo			Zona	
	M	F	16-29	30-49	50 y más	P	S	U	AMBA	INTERIOR
Está en crisis económica	91,2	86,3	85,8	90,5	89,2	87,0	87,9	91,7	84,2	90,7
No está en crisis económica	8,3	9,0	14,1	6,6	6,6	9,9	8,8	6,7	13,8	6,1
No sabe	0,5	4,7	0,1	2,9	4,2	3,1	3,3	1,6	2,0	3,2

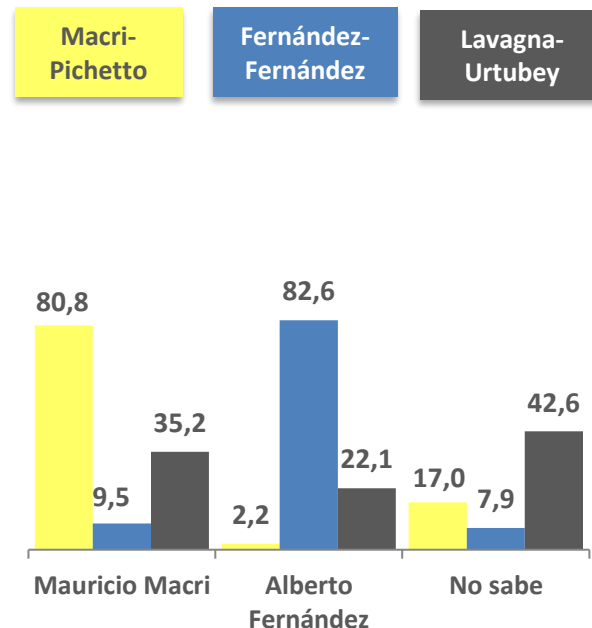


GESTIONES ECONÓMICAS COMPARADAS

Pensando en los problemas económicos. ¿En quién confía más para resolverlos?



SEGÚN VOTO OCTUBRE 2019

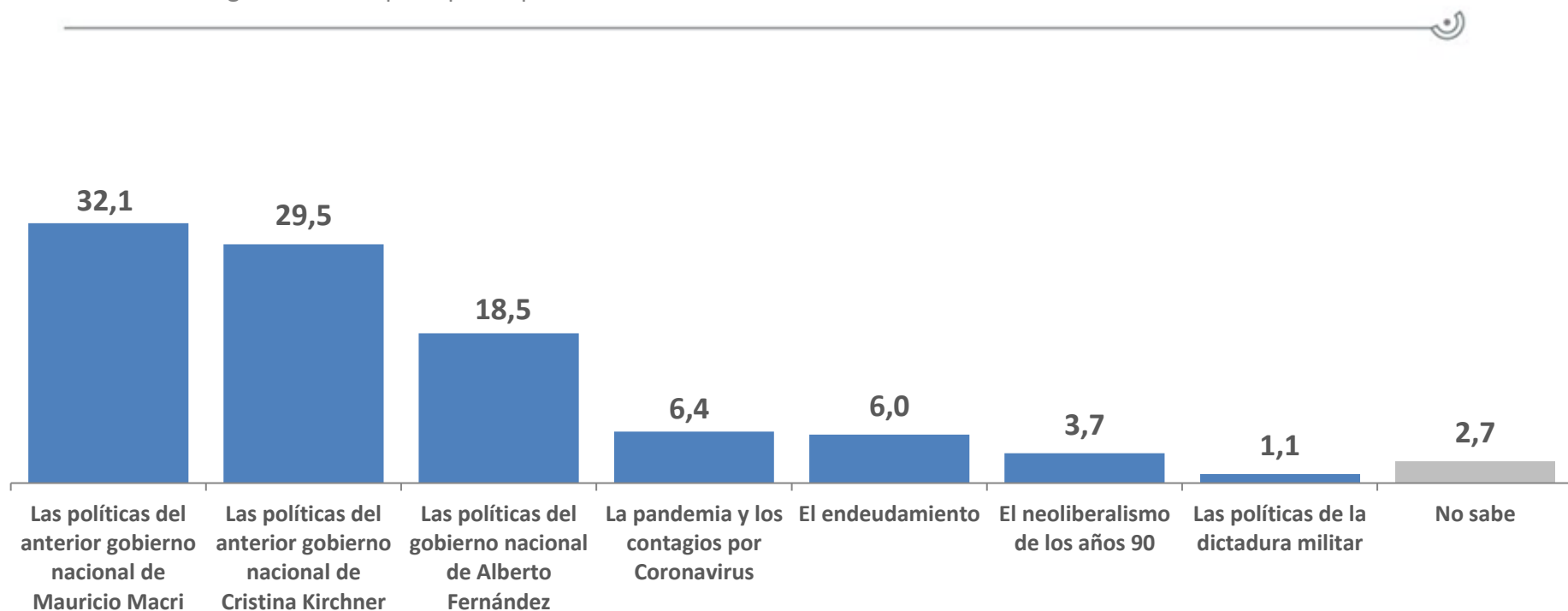


	Sexo		Edad			Nivel Educativo			Zona	
	M	F	16-29	30-49	50 y más	P	S	U	AMBA	INTERIOR
Mauricio Macri	35,0	33,8	23,5	37,3	39,5	30,3	34,4	40,0	38,2	32,4
Alberto Fernández	36,5	44,1	44,6	44,4	36,1	52,8	37,3	28,4	35,4	43,2
No sabe	28,5	22,1	31,9	18,3	24,5	16,9	28,2	31,6	26,4	24,3



PRINCIPAL MOTIVO DE LA SITUACIÓN ECONÓMICA

¿Cuál de los siguientes es el principal responsable de la situación económica actual?



	Sexo		Edad			Nivel Educativo			Zona	
	M	F	16-29	30-49	50 y más	P	S	U	AMBA	INTERIOR
Las políticas de Macri	30,6	33,4	33,8	34,8	29,6	48,4	27,2	16,8	28,5	33,9
Las políticas de CFK	29,7	29,4	26,4	21,1	37,4	20,3	33,3	36,9	25,8	31,4
Las políticas de Fernández	21,1	16,3	15,5	23,1	17,3	14,8	16,3	27,3	23,4	16,1
La pandemia	3,8	8,5	6,7	6,6	5,9	4,4	6,4	9,1	6,7	6,2
El endeudamiento	6,5	5,6	9,0	3,4	5,9	4,1	8,4	5,0	6,5	5,7
El neoliberalismo de los 90	6,1	1,7	4,7	5,5	1,6	3,4	4,1	3,5	7,8	1,7
Las políticas de la dictadura	1,6	0,6	3,8	0,1	0,1	0,1	2,7	0,2	0,9	1,2
No sabe	0,5	4,5	0,1	5,4	2,2	4,6	1,7	1,4	0,4	3,8



PRINCIPAL MOTIVO DE LA SITUACIÓN ECONÓMICA

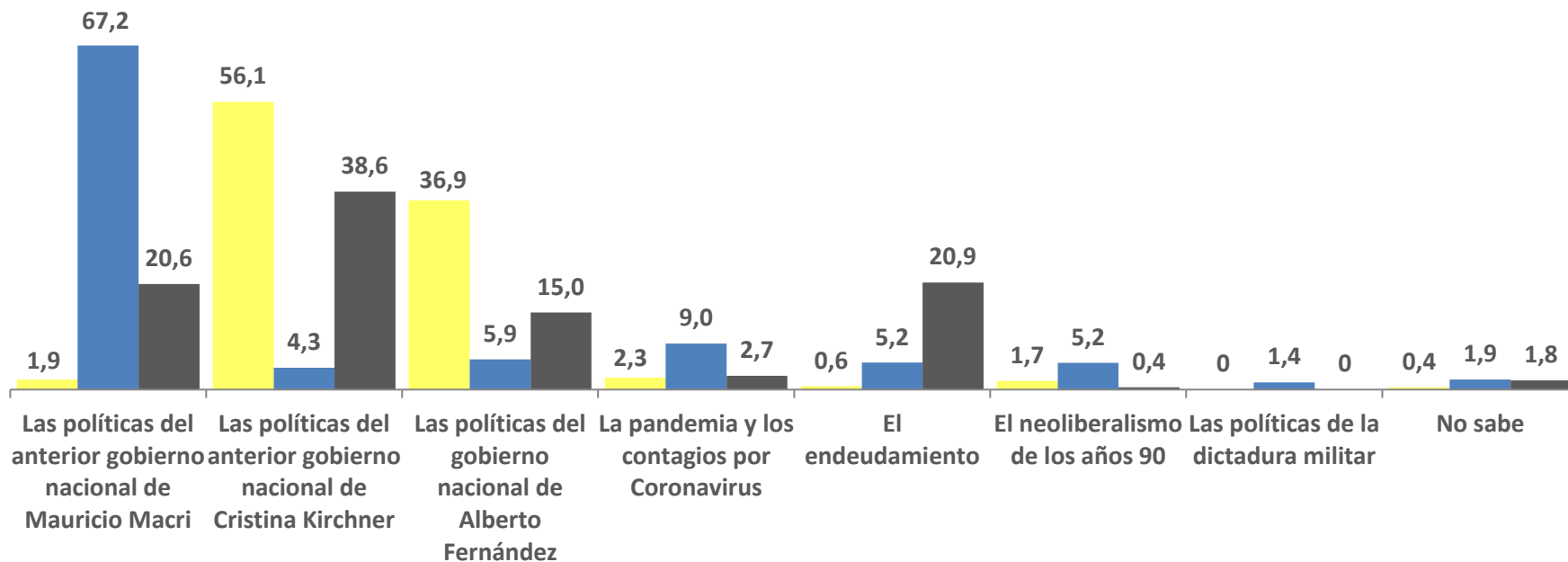
¿Cuál de los siguientes es el principal responsable de la situación económica actual?

SEGÚN VOTO OCTUBRE 2019

Macri-
Pichetto

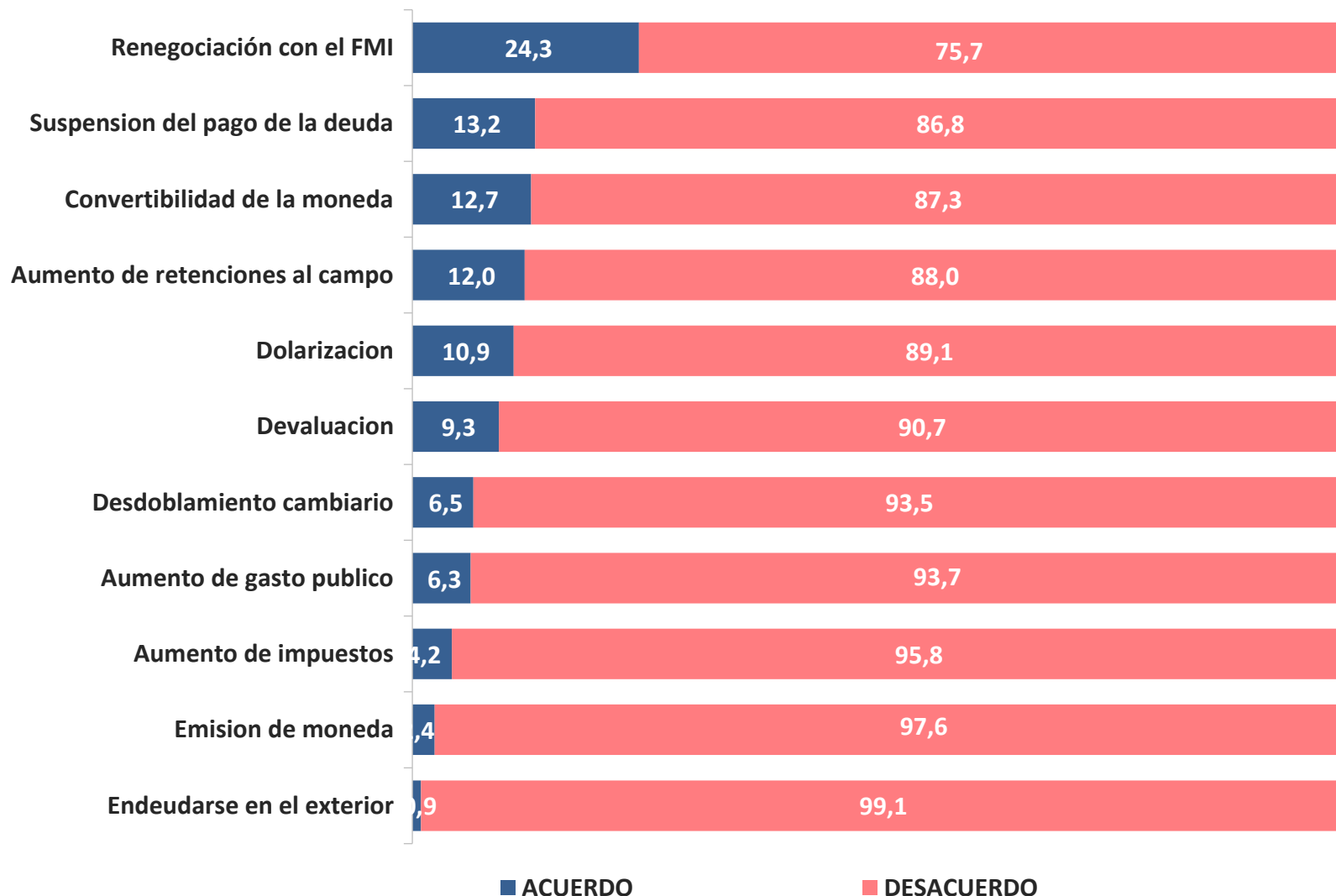
Fernández-
Fernández

Lavagna-
Urtubey



ACUERDO CON POSIBLES MEDIDAS PARA RESOLVER LA CRISIS

De esta serie de formas en la que podría resolverse esta crisis, ¿Cuáles considera que pueden llegar a resolverla?



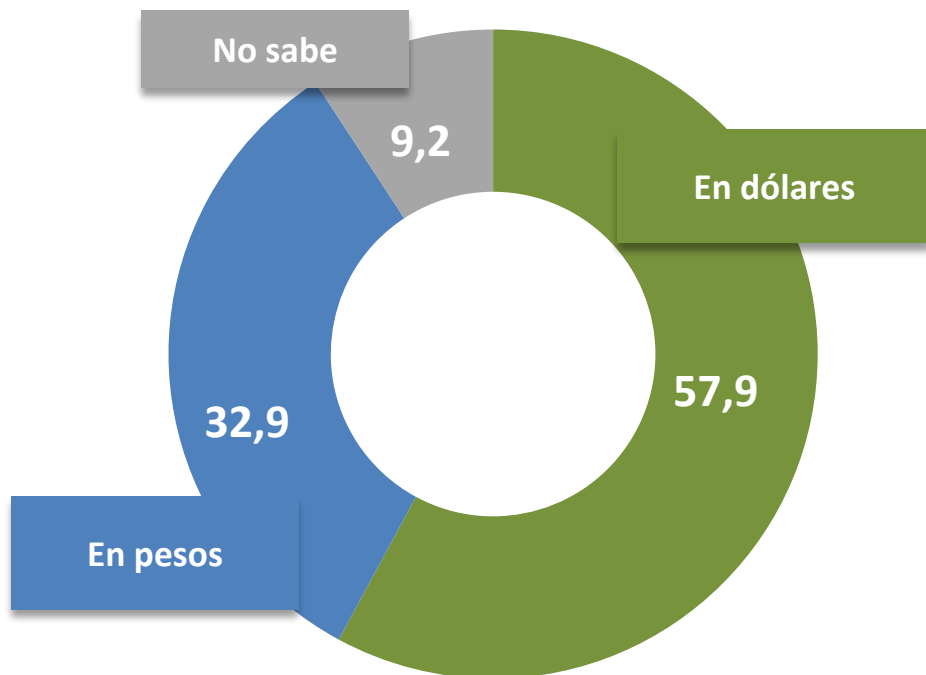
DOBLE CLICK:
DÓLAR



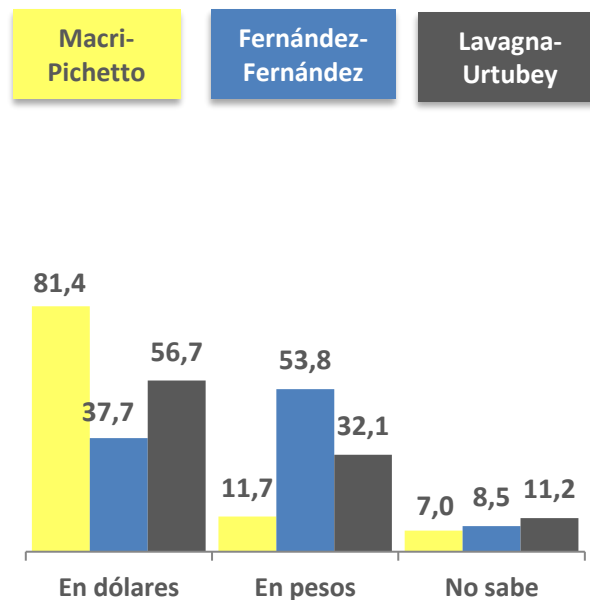


MONEDA PREFERENCIAL DE AHORRO

Cambiando de tema, si usted pudiera ahorrar. ¿En qué moneda lo haría?



SEGÚN VOTO OCTUBRE 2019

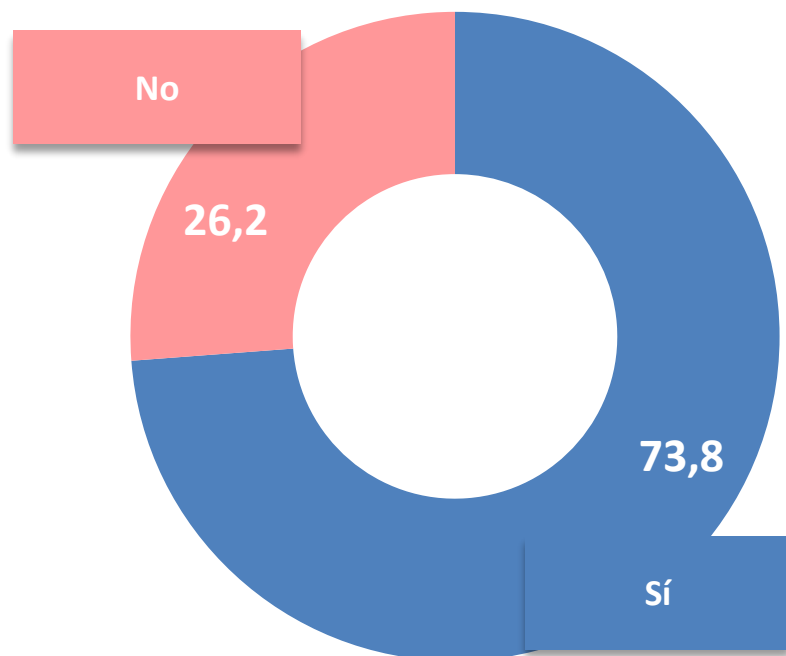


	Sexo		Edad			Nivel Educativo			Zona	
	M	F	16-29	30-49	50 y más	P	S	U	AMBA	INTERIOR
En dólares	66,3	50,7	63,5	49,9	61,5	42,9	63,1	71,1	70,8	51,5
En pesos	24,9	39,7	33,5	42,4	26,5	48,2	28,0	18,7	21,8	38,3
No sabe	8,8	9,6	3,0	7,7	12,0	8,9	8,9	10,2	7,4	10,1

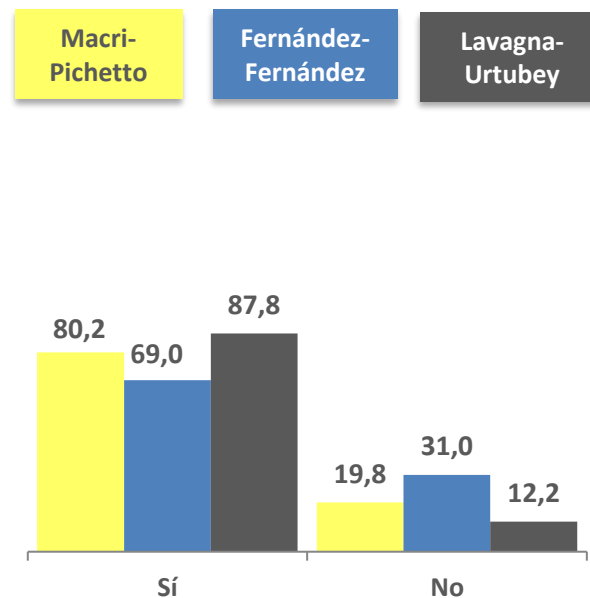


CONOCIMIENTO DEL ENDURECIMIENTO DEL CEPO

En los últimos días hubo una noticia sobre la restricciones a la compra de dólares o "endurecimiento del cepo" realizadas por el Banco Central. ¿Estaba al tanto de esta noticia?



SEGÚN VOTO OCTUBRE 2019

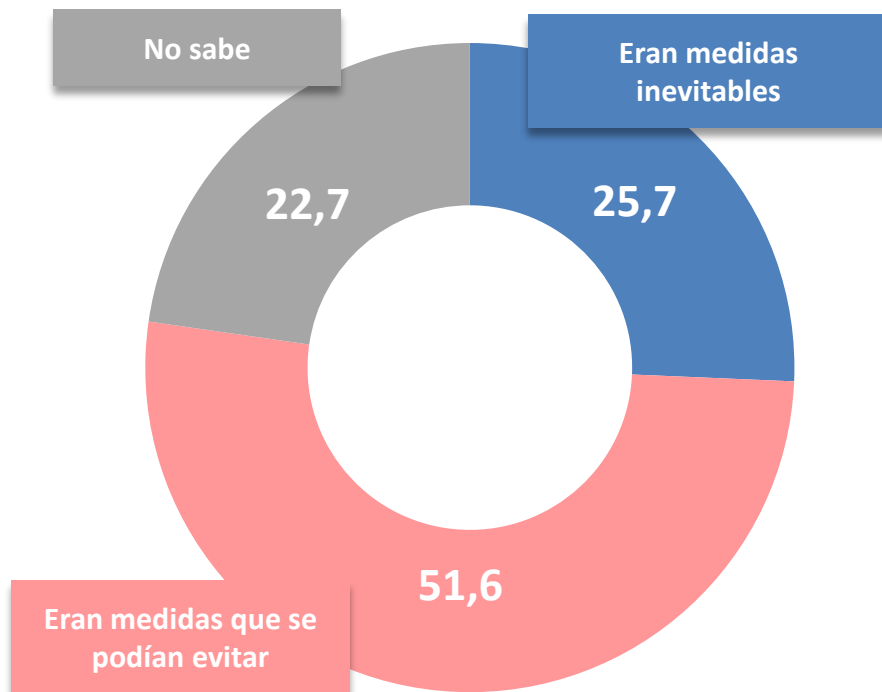


	Sexo		Edad			Nivel Educativo			Zona	
	M	F	16-29	30-49	50 y más	P	S	U	AMBA	INTERIOR
Sí	79,2	69,3	59,1	74,4	82,8	60,4	75,8	89,9	82,1	69,7
No	20,8	30,7	40,9	25,6	17,2	39,6	24,2	10,1	17,9	30,3

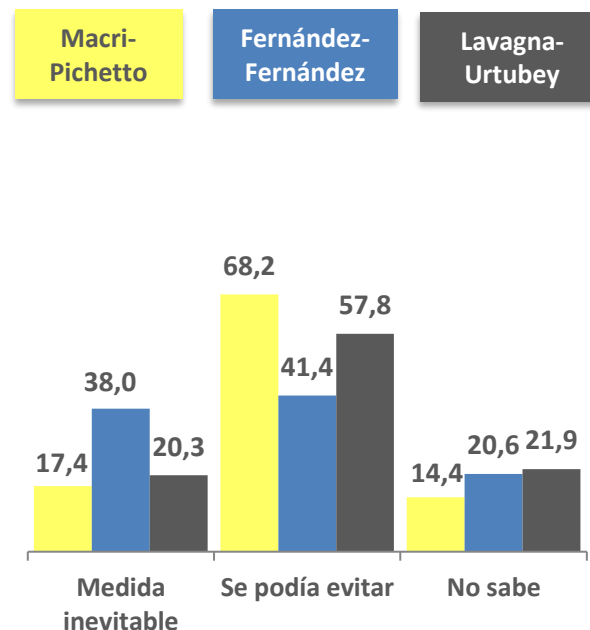


ACTITUDES HACIA EL ENDURECIMIENTO

Y más allá de que tan de acuerdo o en desacuerdo este usted ¿Usted diría que las restricciones a la compra de dólar o "endurecimiento del cepo..."?



SEGÚN VOTO OCTUBRE 2019

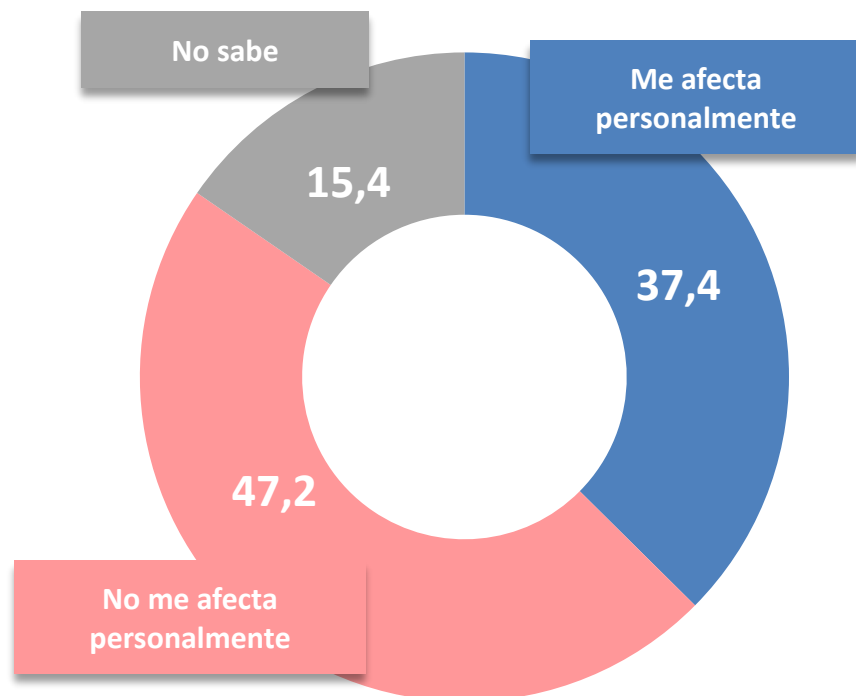


	Sexo		Edad			Nivel Educativo			Zona	
	M	F	16-29	30-49	50 y más	P	S	U	AMBA	INTERIOR
Medida inevitable	30,5	21,6	24,0	20,1	30,5	17,3	33,5	25,5	27,1	25,0
Se podía evitar	49,4	53,5	53,4	57,9	46,3	47,5	51,2	58,1	62,0	46,5
No sabe	20,2	24,9	22,6	22,0	23,2	35,3	15,3	16,4	10,9	28,6

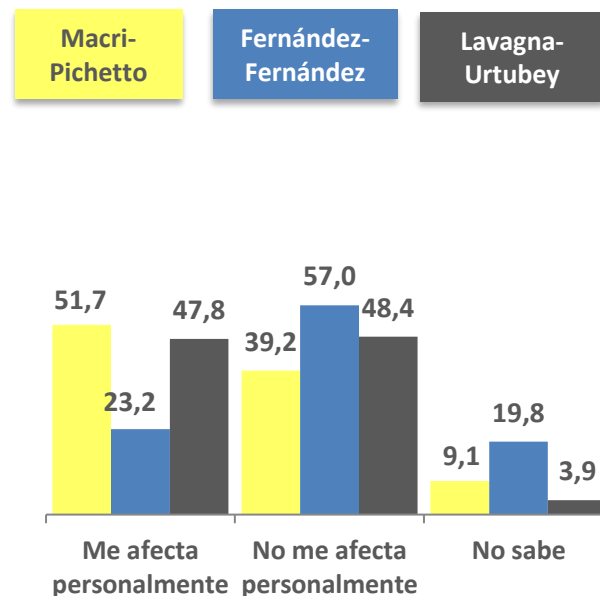


EL ENDURECIMIENTO EN PRIMERA PERSONA

¿Usted diría que las restricciones a la compra de dólar o "endurecimiento del cepo" lo afectan en su vida cotidiana o no lo afectan en su vida cotidiana?



SEGÚN VOTO OCTUBRE 2019




	Sexo		Edad			Nivel Educativo			Zona	
	M	F	16-29	30-49	50 y más	P	S	U	AMBA	INTERIOR
Me afecta personalmente	34,8	39,6	44,5	46,7	27,3	27,0	39,3	49,4	47,4	32,5
No me afecta personalmente	47,0	47,4	30,4	43,1	59,3	47,5	47,5	46,2	44,5	48,5
No sabe	18,2	13,0	25,0	10,2	13,3	25,5	13,3	4,4	8,1	19,0



EFFECTO IMAGINADO DEL DÓLAR

Pensando en las restricciones a la compra de dólares ¿En qué aspecto dría que lo afecta más en su vida personal?



	Sexo		Edad			Nivel Educativo			Zona	
	M	F	16-29	30-49	50 y más	P	S	U	AMBA	INTERIOR
Suben los alimentos	45,6	43,6	43,6	48,1	41,9	55,6	42,8	31,3	38,2	47,6
Mi salario pierde poder de compra	21,8	18,6	13,0	17,1	26,7	12,6	23,0	26,2	27,8	16,2
Significa que la economía del país está en problemas	19,8	27,2	36,3	18,8	19,9	21,8	23,5	27,3	24,9	23,4
Se me hace difícil ahorrar	4,6	2,6	3,4	3,3	3,7	2,3	3,3	5,6	5,2	2,7
Se me hace más difícil viajar al exterior	0,3	0,1	0,1	0,1	0,4	0,1	0,1	0,5	0,2	0,1
Se me hace más difícil comprar productos importados	2,6	0,6	2,6	2,0	0,6	0,1	1,8	3,3	0,9	1,9
Otro	1,3	0,4	0,1	0,5	1,6	0,9	0,4	1,5	0,2	1,1
Ninguno	3,1	4,5	0,8	7,7	3,0	5,0	3,6	2,7	1,9	4,8
No sabe	0,9	2,4	0,1	2,5	2,1	1,7	1,5	1,6	0,7	2,2



EFFECTO IMAGINADO DEL DÓLAR


Pensando en las restricciones a la compra de dólares ¿En qué aspecto dría que lo afecta más en su vida personal?

SEGÚN VOTO OCTUBRE 2019

Macri-
Pichetto

Fernández-
Fernández

Lavagna-
Urtubey

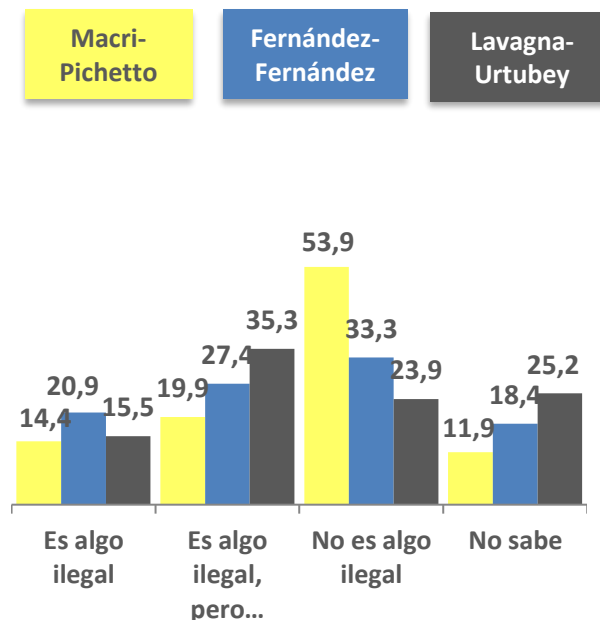


ENCUADRE DEL DÓLAR “BLUE”

Pensando en el dólar blue o paralelo. ¿Con cuál de las dos frases usted está más de acuerdo?



SEGÚN VOTO OCTUBRE 2019

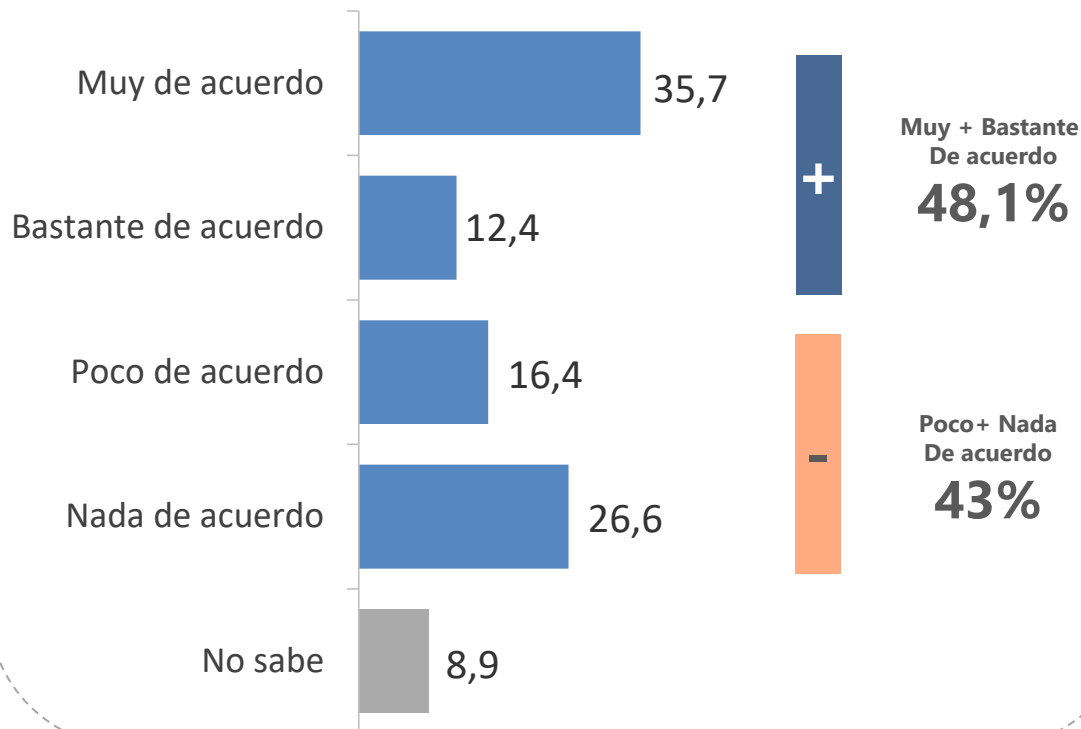


	Sexo		Edad			Nivel Educativo			Zona	
	M	F	16-29	30-49	50 y más	P	S	U	AMBA	INTERIOR
Es algo ilegal	18,3	15,5	17,3	13,8	18,5	17,3	18,4	13,6	18,0	16,1
Es algo ilegal, pero...	29,3	18,0	28,6	25,8	18,0	12,4	29,8	28,4	30,9	19,4
No es algo ilegal	40,8	37,5	45,1	37,1	36,4	41,0	33,6	44,7	38,5	39,3
No sabe	11,6	29,0	9,0	23,2	27,1	29,4	18,3	13,4	12,6	25,2

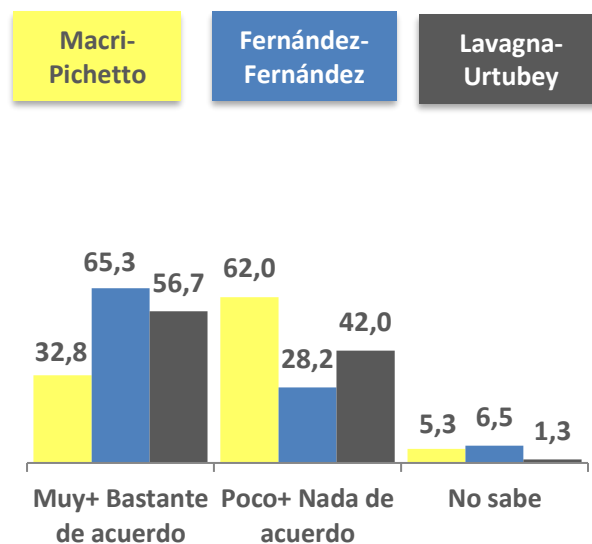
PRODUCCIÓN VS AHORRO

¿Qué tan de acuerdo está con la siguiente frase?


“Los dólares hacen falta para producir, no para guardar”



SEGÚN VOTO OCTUBRE 2019



	Sexo		Edad			Nivel Educativo			Zona	
	M	F	16-29	30-49	50 y más	P	S	U	AMBA	INTERIOR
Muy+ Bastante de acuerdo	50,3	46,1	50,0	44,0	49,3	58,1	42,9	41,5	35,6	54,0
Poco+ Nada de acuerdo	46,1	40,3	43,9	44,7	42,3	27,9	50,2	53,6	57,2	36,2
No sabe	3,6	13,6	6,1	11,4	8,4	14,1	6,8	4,9	7,1	9,8



3 trespuntozero

Investigación + Comunicación

San Martín 543 piso 2 izquierda
Ciudad Autónoma de Buenos Aires